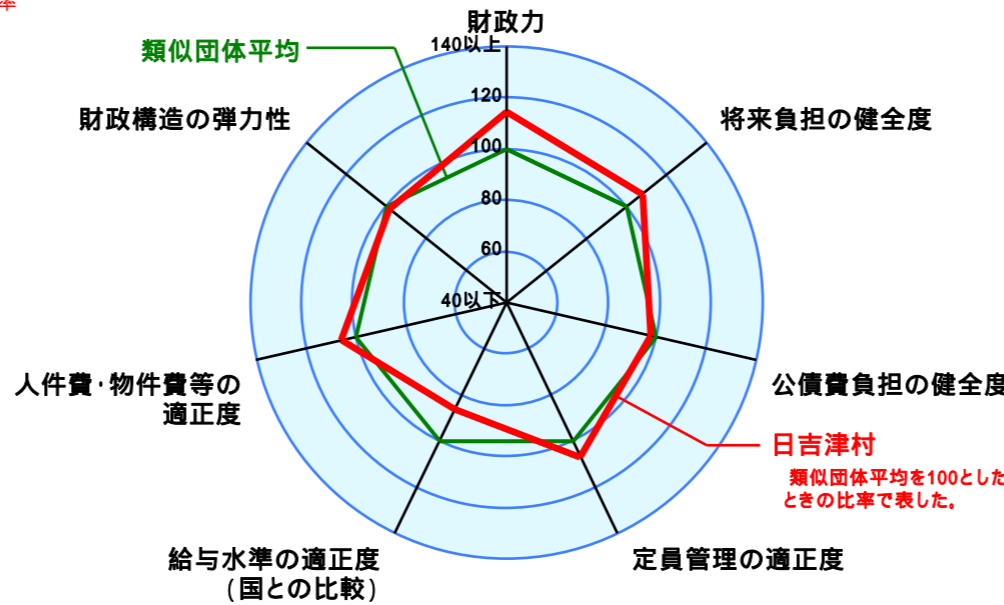
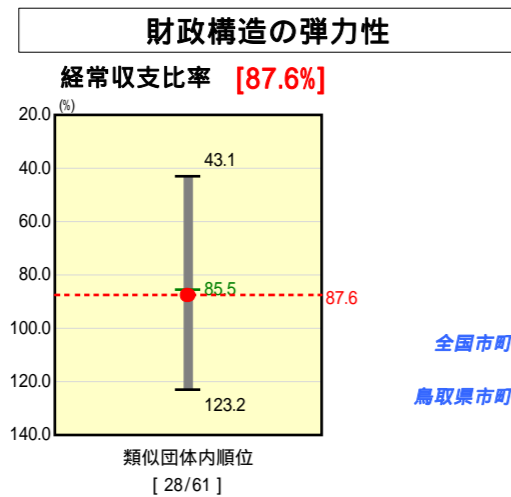
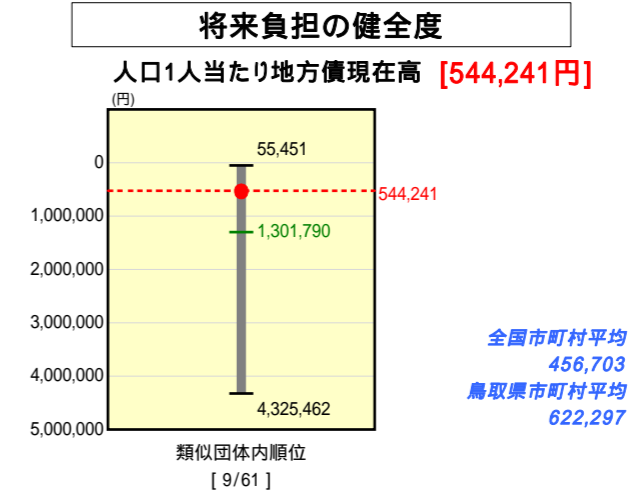
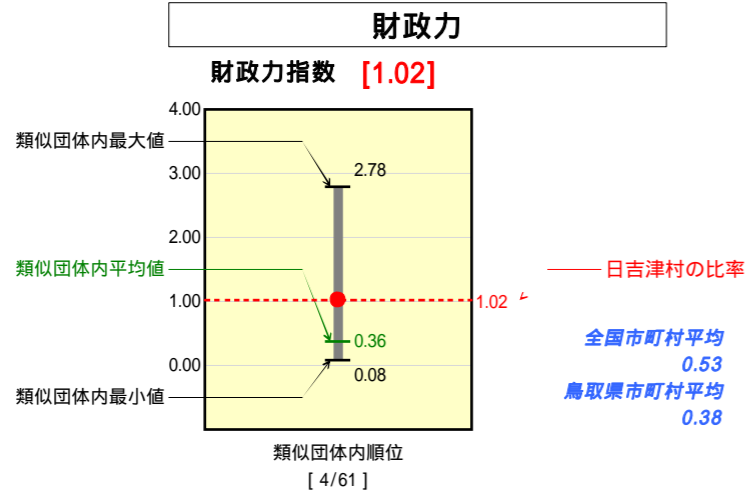


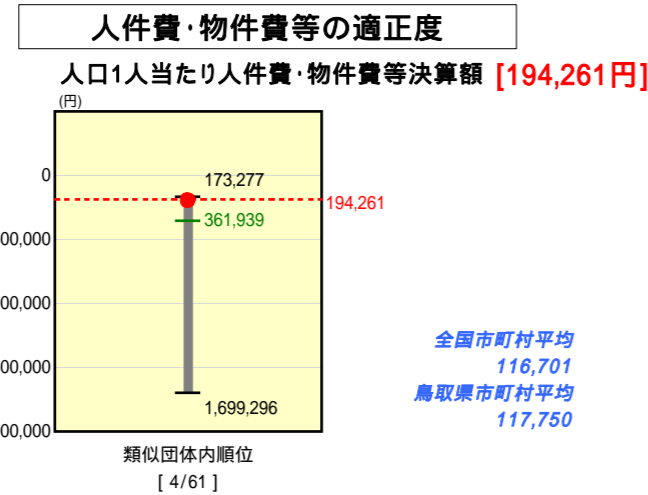
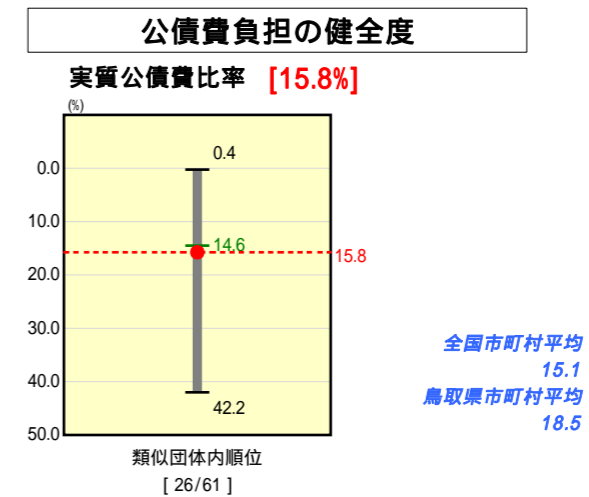
市町村財政比較分析表(平成18年度普通会計決算)

鳥取県 日吉津村

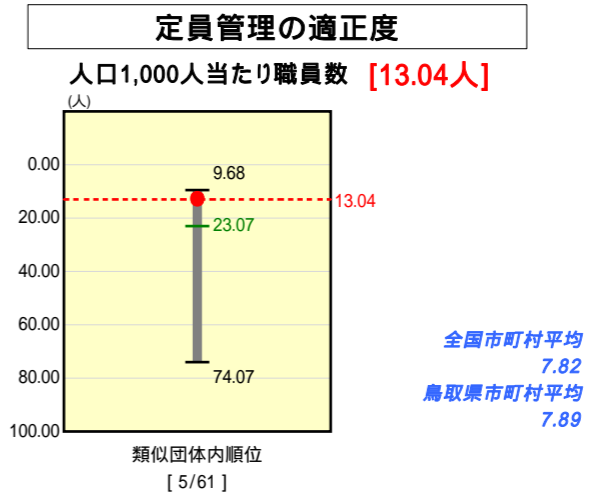
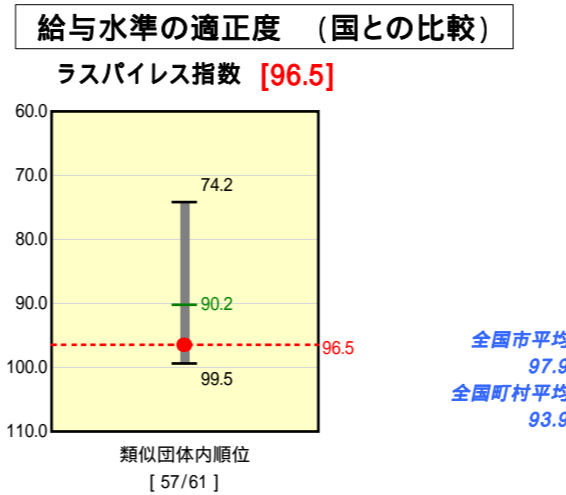
人口	3,220 人(H19.3.31現在)
面積	4.16 km ²
歳入総額	1,549,455 千円
歳出総額	1,532,640 千円
実質収支	14,190 千円



類似団体とは、人口および産業構造等により全国の市町村を35のグループに分類した結果、当該団体と同じグループに属する団体を言う。



人件費、物件費及び維持補修費の合計である。ただし人件費には事業費支弁人件費を含み、退職金は含まない。



分析欄

【財政力指数】
 財政力指数は、1.0を超えており、全国・県平均と比較し、ともに大きく上回っている。今後も、行財政改革を進め行政の効率化を図っていくことにより、さらなる財政の健全化に努めていく。

【経常収支比率】
 給与カット等により経常経費の増加が抑制されているが、経常収支比率は毎年徐々に上昇してきており、さらなる抑制策等を実施し経常経費の削減に努めることが必要である。

【人口1人当たり人件費・物件費等決算額】
 市町村平均を下回ってはいるが、類似団体平均と比較し、かなり低くなっている。類似団体内でも上位に位置づけされている。

【ラスパイレズ指数】
 調査分母となる職員数が少なく、退職・新規採用の状況により大きく変動するが、職員の給与カットを継続実施し、給与

の適正化に努める。

【人口1人当たり地方債現在高】
 全国市町村平均を上回ってはいるが、類似団体平均に比べ、約半分の数値である。今後も新規発行債の抑制を行う等、さらに財政の健全化を図る。

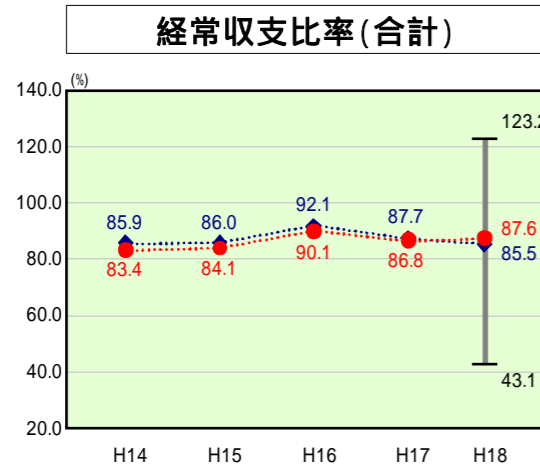
【実質公債費比率】
 類似団体平均を上回っているが、償還金のピークは過ぎており、今後も新規発行債の抑制に努めていく。

【人口1,000人当たり職員数】
 人口1,000人当たりの職員数は、人口規模・最小必要職員等により県内平均では上回っているが、類似団体平均では下回っており、類似団体内では上位に位置づけている。今後も定員適正化計画に沿って、職員の削減を図る。

歳出比較分析表(平成18年度普通会計決算)

鳥取県 日吉津村

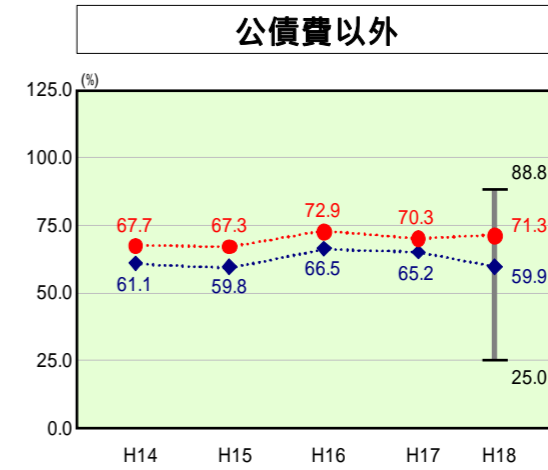
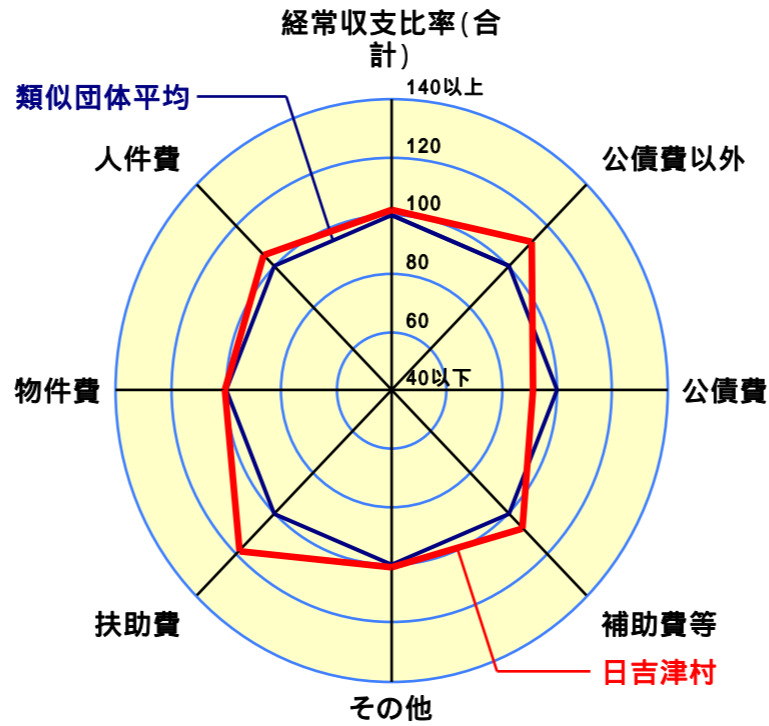
経常収支比率の分析



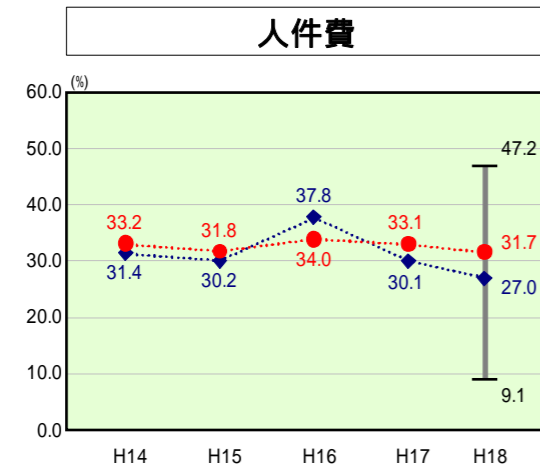
当該団体値 ●
類似団体内平均値 ◆
類似団体内最大値 T
類似団体内最小値 L

人口 3,220人(H19.3.31現在)
面積 4.16 km²
歳入総額 1,549,455千円
歳出総額 1,532,640千円
実質収支 14,190千円

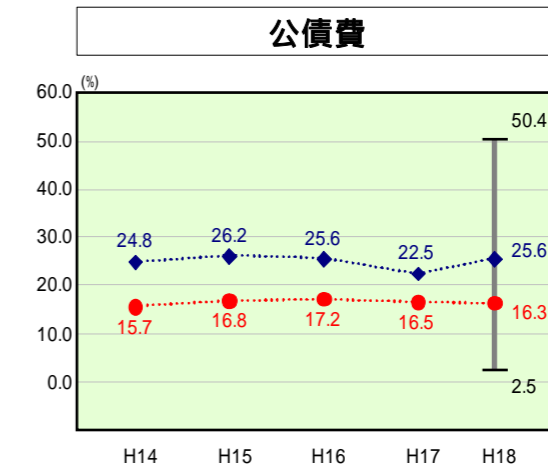
H18類似団体内順位 28/61
全国市町村平均 90.3
鳥取県市町村平均 89.8



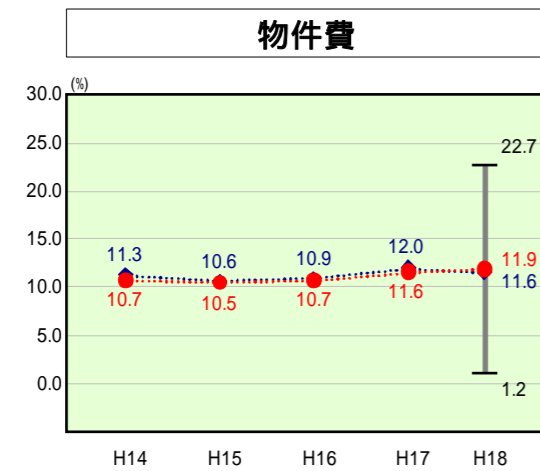
H18類似団体内順位 51/61
全国市町村平均 70.5
鳥取県市町村平均 66.0



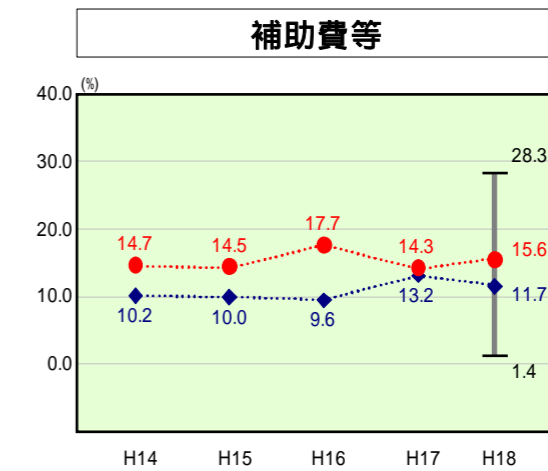
H18類似団体内順位 42/61
全国市町村平均 28.2
鳥取県市町村平均 23.2



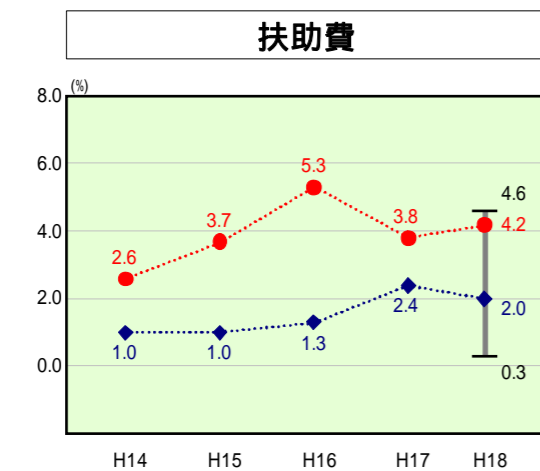
H18類似団体内順位 11/61
全国市町村平均 19.8
鳥取県市町村平均 23.8



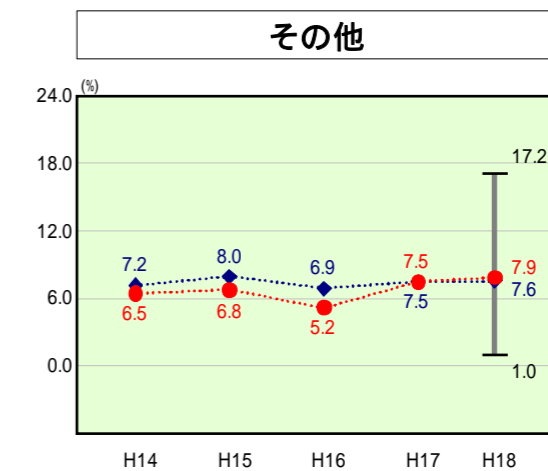
H18類似団体内順位 34/61
全国市町村平均 12.9
鳥取県市町村平均 12.3



H18類似団体内順位 51/61
全国市町村平均 10.2
鳥取県市町村平均 11.6



H18類似団体内順位 57/61
全国市町村平均 8.6
鳥取県市町村平均 6.2



H18類似団体内順位 31/61
全国市町村平均 10.6
鳥取県市町村平均 12.7

- 本レーダーチャートは、当該団体と類似団体平均値より算出した偏差値をもとにチャート化したものである。(偏差値は平均を100としている。)
- 当該団体の八角形が平均値の八角形より内側にあるほど、歳出抑制等により財政構造に弾力性があることを示している。
- 類似団体とは、人口および産業構造等により全国の市町村を35のグループに分類した結果、当該団体と同じグループに属する団体を言う。

分析欄

【人件費】

類似団体と比較すると、人件費に係る経常収支比率が高くなっている。今後、定員適正化計画に沿って、退職不補充や臨時嘱託職員の採用等により、人件費の削減を図っていく。

【物件費】

物件費に係る経常収支比率は、類似団体と比較しやや上回っているが、市町村平均を下回っている。行財政改革をさらに推進し、効率的な行政運営に取り組み、歳出の削減に努める。

【扶助費】

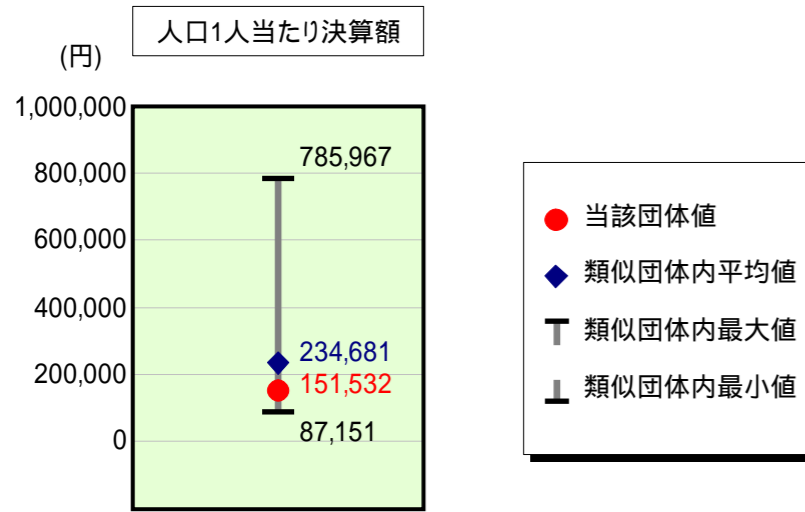
類似団体と比較するとやや上回っているが、全国及び鳥取県の市町村平均より下回っている。高齢者医療施策、障害者施策が伸びているためであり、割合は今後も増加していくものと予測される。

【公債費】

市町村平均を下回っている。償還金のピークは過ぎており、今後も新規発行債の抑制に努めていく。

歳出比較分析表(平成18年度普通会計決算)

人件費及び人件費に準ずる費用の分析



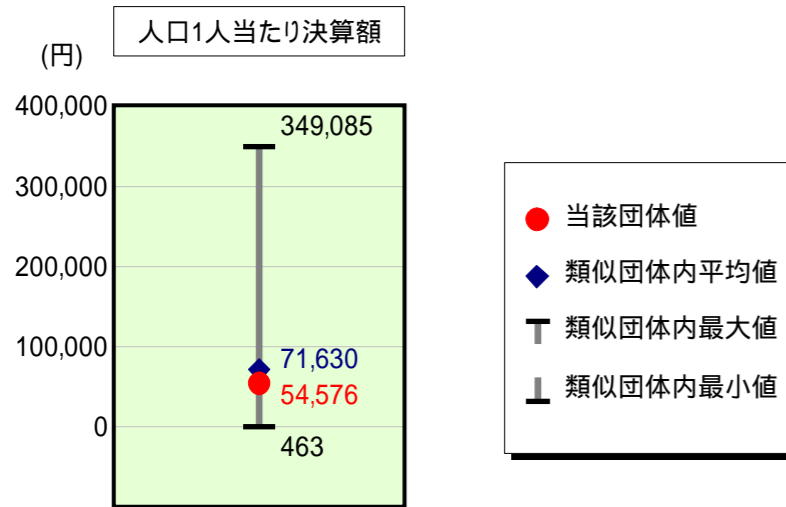
人件費及び人件費に準ずる費用

	当該団体決算額 (千円)	人口1人当たり決算額		
		当該団体(円)	類似団体平均(円)	対比(%)
人件費	432,774	134,402	198,373	32.2
賃金(物件費)	40,226	12,493	16,545	24.5
一部事務組合負担金(補助費等)	50,279	15,615	22,424	30.4
公営企業(法適)等に対する繰出し(補助費等)	-	-	2,705	-
公営企業(法適)等に対する繰出し(投資及び出資金・貸付金)	-	-	-	-
公営企業(法非適)等に対する繰出し(繰出金)	-	-	6,458	-
事業費支弁に係る職員の人件費(投資的経費)	1,937	602	5,904	89.8
退職金	37,282	11,578	17,727	34.7
合計	487,934	151,532	234,681	35.4

参考

	当該団体	類似団体平均	対比(差引)
人口1,000人当たり職員数(人)	13.04	23.07	10.03
ラスパイレス指数	96.5	90.2	6.3

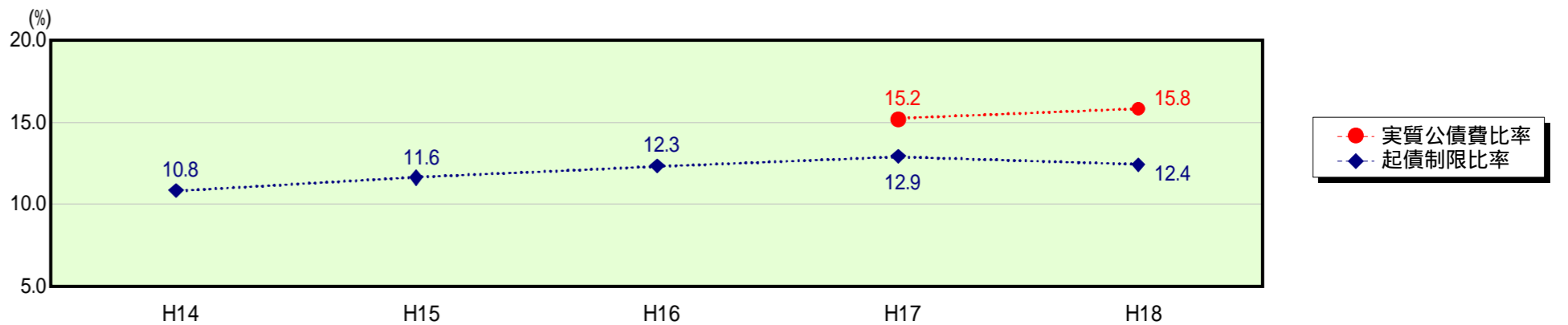
公債費及び公債費に準ずる費用の分析



公債費及び公債費に準ずる費用(実質公債費比率の構成要素)

	当該団体決算額 (千円)	人口1人当たり決算額		
		当該団体(円)	類似団体平均(円)	対比(%)
公債費充当一般財源等額 (繰上償還額及び満期一括償還地方債の元金に係る分を除く。)	204,445	63,492	170,508	62.8
満期一括償還地方債の一年当たりの元金償還金に相当するもの (年度割相当額)等	-	-	-	-
公営企業債の償還の財源に充てたと認められる繰入金	45,566	14,151	27,035	47.7
一部事務組合等の起こした地方債に充てたと認められる補助金又は負担金に充当する一般財源等額	14,316	4,446	11,021	59.7
債務負担行為に基づく支出のうち公債費に準ずるものに充当する一般財源等額	27,954	8,681	2,993	190.0
一時借入金利子 (同一団体における会計間の現金運用に係る利子は除く)	-	-	166	-
地方債に係る元利償還金及び準元利償還金に要する経費として普通交付税の額の算定に用いる基準財政需要額に算入された額	116,546	36,194	140,093	74.2
合計	175,735	54,576	71,630	23.8

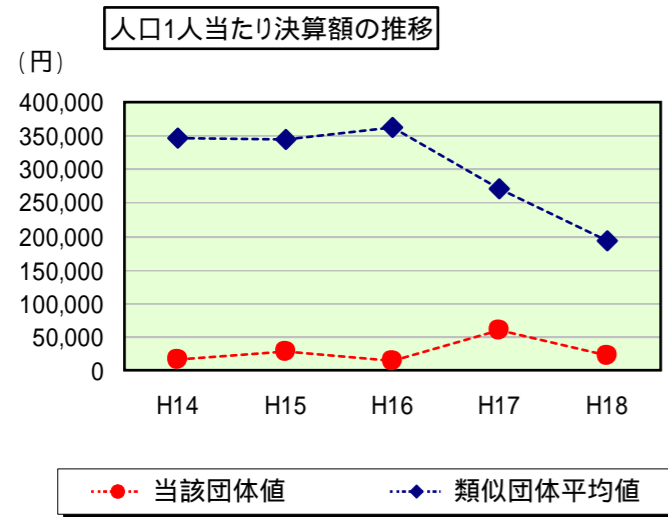
参考 実質公債費比率及び起債制限比率の推移



歳出比較分析表(平成18年度普通会計決算)

鳥取県 日吉津村

普通建設事業費の分析



普通建設事業費

	当該団体決算額 (千円)	人口1人当たり決算額				
		当該団体(円)	増減率(%) (A)	類似団体平均(円)	増減率(%) (B)	(A)-(B)
H14	49,555	15,687	78.6	345,807	4.5	74.1
うち単独分	49,555	15,687	74.7	193,484	6.7	81.4
H15	85,272	27,261	73.8	344,983	0.2	74.0
うち単独分	63,876	20,421	30.2	176,950	8.5	38.7
H16	42,270	13,697	49.8	362,974	5.2	55.0
うち単独分	42,270	13,697	32.9	166,805	5.7	27.2
H17	188,348	60,233	339.8	271,267	25.3	365.1
うち単独分	78,183	25,003	82.5	121,313	27.3	109.8
H18	72,038	22,372	62.9	193,373	28.7	34.2
うち単独分	51,031	15,848	36.6	111,830	7.8	28.8
過去5年間平均	87,497	27,850	44.5	303,681	10.7	55.2
うち単独分	56,983	18,131	6.3	154,076	8.5	2.2