

令和5年3月改定

日吉津村 家庭ゴミの分け方詳細版



ゴミは正しく分別して
減量化を目指そう！



もくじ

○家庭ゴミの分け方詳細版（50音順）・・・P1 ～P28

○よくあるお問い合わせQ&A／

間違いやすいものなど・・・P29～P32

○処理施設について・・・・・・・・・・・・P33～P34

○村で収集・処理しない家庭ゴミ・・・・・・・・P35～P37

○その他／パソコンのリサイクル・・・・・・・・P37

○日吉津村一般廃棄物収集運搬許可業者・・・P38

資源になるのに『もったいない』、
分別に悩む時間が『もったいない』という
声に応えるこの一冊。
出し方に迷ったらすぐ確認してください。



～ゴミ出しには、各自治会で決められたルールがあります。～

○ゴミ袋には必ずお名前や番号の記入を！

各自治会で、ゴミ袋には名前か番号を記入するよう決められています。出されたゴミ袋が何かの事情で回収されなかった場合、出されたお宅に連絡を取る必要があります。（やむを得ず、ゴミ袋の中を調べなければならない場合もあります。）

○ゴミ出し場所は、各世帯に決められたところへ！

「同じ日吉津村のゴミだから、都合のいいところに出せば・・・」という訳にはいきません。ゴミ出し場所の管理は、各自治会の役員の皆さんを中心に日々お手間をお掛けしています。自治会で決められたゴミ出し場所以外には出さないようにお願いします。

補足事項

○『詳細版（50音順）』に載っていないものは・・・

調べたい品目が『詳細版（50音順）』に載っていない場合は、別の名前や類似の品目で載っている場合があります。

調べたい品目の出し方が「詳細版」や「ゴミの分け方表（ポスター）」で分からないときは、住民課までお問い合わせください。

※「分別区分」欄に「持ち出しできません」と記載されたゴミについては、ゴミ置き場への持ち出し、処理施設への持ち込みができません。「出し方・気をつけてほしいこと」の欄を参考に処理をお願いします。専門業者等が分からない場合は、住民課へご相談ください。

日吉津村役場住民課 ☎27-5951

品 名	分別区分	出し方・気をつけてほしいこと
あ		
ICレコーダー	小型家電（不燃）	乾電池は外して有害ゴミへ。（ボタン電池は回収協力店へ。充電式電池はリサイクル協力店へ。）
IHクッキングヒーター	小型家電（不燃）	
アイスクリームのカップ	布・プラスチック類（可燃）	（古紙類で出せない紙（防水加工紙）のため。）洗って布・プラスチック類へ（汚れているものは可燃へ）。
アイスピック	可燃と不燃に分別	木製部分は取り除いて可燃へ。とがった部分は、危険がないように厚紙などに包んで、指定袋に「危険物」と書いて出す。
アイロン	小型家電（不燃）	
アイロン台	不燃と布・プラスチック類（可燃）に分別	金属部分は不燃。布や綿部分は布・プラスチック類（汚れているものは可燃へ）。脚部等の硬いプラスチックは布・プラスチック類（汚れているものは不燃へ）。
空き缶〔飲食品用〕	缶類（不燃）	中をきれいに洗う。取れるシールは取り、つぶさずに出す。（汚れているものは中をカラにして不燃へ。）
空き缶〔飲食品用以外〕	不燃	中をカラにして出す。
空きビン〔飲食品用〕	カレットビン（不燃）	中をきれいに洗って、ラベルは取れるところまで取って（取れないラベルは、そのまま）出す。ワインのフォイル（キャップシール）は取り除いて出す。ふたは外して不燃へ。
空きビン 〔国内大手メーカーの ビールビン〕	生きビン	中をきれいに洗って、ラベルは取らずに出す。ふたは外して不燃へ。対象は、キリン、アサヒ、サントリー、サッポロ（エビス含む）のビン（大・中・小）とスタイニーボトル。 ※できるだけ酒屋等の販売店に返してください。
空きビン〔飲食品用以外〕	不燃	中をカラにして出す。
アクリル板	不燃	
アコーディオンカーテン	可燃、不燃、布・プラスチック類に分別	塩化ビニール部分は可燃。金属部分は不燃。布は布・プラスチック類（汚れているものは可燃へ）。
アタッシュケース	可燃、不燃、布・プラスチック類に分別	塩化ビニールは部分は可燃。本体・金属部分は不燃。布・スポンジ部分は布・プラスチック類（汚れているものは可燃へ）。
アダプター〔電源用〕	小型家電（不燃）	
厚紙（菓子箱など）	古紙類（本・雑誌） （布・プラスチック類）	シール、セロテープ等を取って、ひもでしばって出す。（ビニールコーティングのあるものは布・プラスチック類へ。）
油〔機械油〕	持ち出しできません	購入先や販売店、専門の業者にご相談ください。 ※紙や布などにしみ込む程度の量は、紙や布などにしみ込ませて可燃で出せます。
油〔食用油〕	可燃	凝固剤で固めるか、紙や布などにしみ込ませて出す。
油紙	可燃	（古紙類で出せない紙（防水加工紙）のため。）
あぶらとり紙	可燃	（紙以外でできているものもあるため。）
油ビン〔食用油〕	カレットビン（不燃）	ふたをはずし、中を洗う。ラベルは取れるところまで取って（取れないラベルは、そのまま）出す。
油ビン 〔食用油以外/ 整髪料、ミシン油など〕	不燃	中をカラにして出す。 （カレットビンは食料ビンのみが対象のため、不燃。）
雨どい	不燃	指定袋に入らない場合、長さ2m以内、直径40cm以内、重さ15kg以内に束ねて、指定袋を付けて出す。
網戸（金属製）	可燃と不燃に分別	網（ネット）部分は可燃。網戸1枚につき、指定袋を1枚付け不燃へ。
アルカリイオン整水器	小型家電（不燃）	
アルカリ乾電池	有害ゴミ（乾電池）	

ある ~ いる		
品 名	分別区分	出し方・気をつけてほしいこと
アルバム	可燃	(フィルムや古紙に入れてはいけない紙(粘着物の付いた紙)が使われているため古紙類ではありません。) 金具・ネジ部分は取り除いて不燃へ。
アルミ箔、アルミホイル	可燃	
アルミ箔鍋 (鍋焼きうどん など)	不燃	
アルミレンジフード	不燃	
安全靴	可燃	金属部分は取り除いて不燃へ。
アンテナ〔テレビ用〕	小型家電(不燃)	不燃に出す際、指定袋に入らない場合は、長さ2m以内、直径40cm以内、重さ15kg以内に束ねて、指定袋を付けて出す。
アンテナ線	小型家電(不燃)	不燃に出す場合、できるだけ60cm以内に切って出す。(破砕機に巻きつき故障の原因になるため。)
アンプ、カーアンプ	小型家電(不燃)	
い		
ETC車載ユニット	小型家電(不燃)	
石	持ち出しできません	購入先や販売店、専門の業者にご相談ください。
衣装ケース〔紙製〕	古紙類(本・雑誌またはダンボール)	つぶした状態にする。ダンボール製のものと、それ以外のものを分けて、ひもでしばって出す。(紙以外のものは取り除く。)
衣装ケース 〔金属製・プラスチック製〕	不燃または布・プラスチック類	金属部分は不燃。プラスチック部分は布・プラスチック類(汚れているものは不燃)。 不燃に出す際、指定袋に入らない場合は、1個につき指定袋を1枚付けて出す。(衣装ケースの中に他のゴミを入れないでください。)
いす 〔プラスチック・金属製〕	不燃または布・プラスチック類(可燃)	金属部分は不燃。プラスチック部分は布・プラスチック類(汚れているものは不燃)。 布・ビニール・スポンジ部分は布・プラスチック類(汚れているものは可燃)。
いす〔木製〕	可燃	解体し、長さ90cm程度、幅40cm程度、高さ25cm程度、重さ15kg以内に束ねて、指定袋(大)を付けて出す。 金具は取り除いて不燃へ。
板切れ・木片	可燃	厚さが10cm以上のものは、燃え残るため10cm未満にする。 指定袋に入らない場合、長さ90cm程度、幅40cm程度、高さ25cm程度、重さ15kg以内に束ねて、指定袋(大)を付けて出す。
一輪車〔スポーツ用〕	不燃	車輪だけ出す場合は、タイヤ(ゴム部分)は外してあること。 タイヤ(ゴム部分)は可燃へ。
一輪車〔運搬用〕・ネコ車	不燃	※タイヤ付きの車輪だけを出すことはできません。
一升ビン	カレットビン	中をきれいに洗って、ラベルは取れるところまで取って(取れないラベルは、そのまま)出す。ふたは外して不燃へ。 ※できるだけ酒屋等の販売店に、ラベルが付いたまま返してください。
一斗缶〔飲食用品〕	缶類	中をきれいに洗って、シールは取り除いて出す。
一斗缶〔飲食用品以外〕	不燃	中をカラにして出す。
犬小屋 〔プラスチック・金属製〕	不燃	汚物を必ず取り除く。
イヤホン・ヘッドホン	小型家電(不燃)	可燃部分は取り除く。
衣類	布・プラスチック類	金具類、金属製ボタン・ファスナーは取り除いて不燃へ。 羽毛・皮製の衣類は可燃へ。(汚れている衣類も可燃へ。)
衣類乾燥機	持ち出しできません	家電リサイクル法対象品。※P35を参照ください。
衣類防虫剤・防虫シート	可燃	

品名	分別区分	出し方・気をつけてほしいこと
入れ歯	不燃	
インクカートリッジ 〔プリンター用〕	不燃	販売店などで回収しています。 ※エプソン社製に限り、保育所で収集しています。 (ベルマーク等と一緒に、備品等に換えることができます。 ご協力ください。)
インクリボン〔ワープロ用〕	可燃と不燃に分別	中身のリボンは可燃。その他は不燃。
インラインスケート靴	不燃	可燃部分は取り除く。
飲料用紙パック	古紙類(紙パック) (可燃)	500ml以上の内側が白色のもの。500ml未満のもの、内側が銀色のものは可燃へ。
う		
ウィンド型エアコン	持ち出しできません	家電リサイクル法対象品。※P35を参照ください。
植木支柱 (プラスチック・金属製)	不燃	指定袋に入らない場合、長さ2m以内、直径40cm以内、重さ15kg以内に束ねて、指定袋を付けて出す。
植木鉢(プラスチック製)	布・プラスチック類 (不燃)	水洗いする。汚れの取れない場合は不燃へ。
植木鉢(陶磁器製)	不燃	土は取り除いて出す。
ウォーターサーバー	持ち出しできません	購入先や販売店、専門の業者にご相談ください。
浮き輪	可燃	
うす(石製)	持ち出しできません	購入店や販売店、専門の業者にご相談ください。
うす(木製)	持ち出しできません	購入店や販売店、専門の業者にご相談ください。 ※可燃に出す場合は、切断して1本の太さ10cm未満、 幅40cm程度、高さ25cm程度、重さ15kg以内に 束ねて、指定袋(大)を付けて出す。
うちわ	可燃または布・プラスチック類	竹製のものとは可燃。 プラスチック製のものとは布・プラスチック類。
ウッドカーペット	可燃	指定袋に入らない場合は、長さ90cm程度、直径40cm程度、 重さ15kg以内に束ねて、指定袋(大)を付けて出す。
腕時計	小型家電(不燃)	
え		
エアコンプレッサー (家庭用)	不燃または 持ち出しできません	家庭用電気式のオイルの入っていないもの(オイル不要タイプ)、エンジン式でないものは不燃。 ※オイルの入っているもの、エンジン式の場合は、購入先や販売店、専門の業者にご相談ください。
エアコン 〔家庭用室内機、室外機〕	持ち出しできません	家電リサイクル法対象品。※P35を参照ください。
エアゾール缶〔スプレー缶〕	不燃	必ず中身を使い切ってから出す。(穴をあける必要はありません。)
エアロバイク〔健康器具〕	不燃	大きさが1m×1m×2m以下のもの。 可燃部分は取り除く。
映写機 〔8ミリ、プロジェクターなど〕	小型家電(不燃)	
栄養ドリンクビン	カレットビン(不燃)	中をきれいに洗って、ラベルは取れるところまで取って(取れないラベルは、そのまま)出す。 キャップ(ふた)は外して不燃へ。
エギ〔釣り道具〕	不燃	釣り針の部分は危険がないように紙などに包んで、指定袋に「釣り針」等と表示する。
SDカード(メモリーカード)	小型家電(不燃)	
枝切りばさみ、 太枝切りばさみ	不燃	刃の部分は危険がないように紙などに包んで、指定袋に「刃物」等と表示する。木製部分は取り除いて可燃へ。

えた ～ おる		
品名	分別区分	出し方・気をつけてほしいこと
枝類	可燃	1本の直径が10cm未満のもの。指定袋に入らない場合、長さ90cm程度、直径40cm程度、重さ15kg以内に束ねて指定袋（大）を付けて出す。
絵の具のチューブ	可燃または不燃	ビニール・ラミネートチューブ製は可燃、ふたは外して不燃へ。金属製は中身を使い切って不燃。
絵本	古紙類（本・雑誌）	ひもでしばって出す。
MO〔光磁気ディスク〕	不燃	
MD〔ミニディスク〕	不燃	
MDプレイヤー、MDラジカセ	小型家電（不燃）	乾電池は外して有害ゴミへ。（充電式電池はリサイクル協力店へ。）
LED電球、LED蛍光管	不燃	
エレキギター	可燃、不燃、布・プラスチック類に分別	木製部分は可燃。ワイヤー弦、金具は不燃。ナイロンの弦、プラスチック部分は布・プラスチック類へ。
エレクトーン（電子オルガン）	不燃	可燃部分がある場合は分けて可燃へ。分解できない場合は、販売店や専門の業者にご相談ください。
園芸用の土	持ち出しできません	購入先や販売店、専門の業者にご相談ください。
エンジンオイル	持ち出しできません	購入先や販売店、ガソリンスタンドなどにご相談ください。※紙や布などにしみ込む程度の量は、紙や布などにしみ込ませて可燃で出せます。
エンジンポンプ〔水汲み用〕	持ち出しできません	購入先や販売店、専門の業者にご相談ください。
延長コード	小型家電（不燃）	不燃で出す場合、できるだけ60cm以内に切って出す。（破砕機に巻きつき故障の原因となるため。）
延長コードドラム〔巻き取り型〕	小型家電（不燃）	電気コード部分を不燃で出す場合、できるだけ60cm以内に切って出す。（破砕機に巻きつき故障の原因となるため。）
塩ビパイプ	不燃	できるだけ60cm以内に切って出す。
お		
オアシス〔切花用〕	可燃	乾燥させてから出す。
オイルヒーター	持ち出しできません（小型家電）	購入先や販売店、製造メーカー、専門の業者にご相談ください。※オイルを抜けば、小型家電で出せる場合があります。
OA用紙（感熱紙は除く）	古紙類（本・雑誌）	ひもでしばって出す。
オートバイ	持ち出しできません	「廃棄二輪車取扱店」に処理を依頼する。※P36を参照ください。
オープンレンジ	小型家電（不燃）	
お菓子の缶	缶類	中をきれいにして、シールは取り除いて出す。
押しピン（がびょう）	不燃	危険がないように紙などに包んで、指定袋に「押しピン」等と表示する。
落ち葉	可燃	土は取り除いて出す。
おまる	不燃	汚物を必ず取り除く。
おもちゃ〔電動〕	可燃、不燃、布・プラスチック類に分別	乾電池は外して有害ゴミへ。（ボタン電池は回収協力店へ。充電式電池はリサイクル協力店へ。）※小型家電で出せる場合があります。
おもちゃ〔電動以外〕	可燃、不燃、布・プラスチック類に分別	
折込チラシ（新聞折込広告）	古紙類（新聞・チラシ）	新聞と一緒にひもでしばって出す。
折箱（紙製）	古紙類（本・雑誌）（布・プラスチック類）	ひもでしばって出す。（内側に防水加工がされているものは布・プラスチック類へ。）
オルガン	可燃と不燃に分別	可燃と不燃に分けられない場合は、販売店または専門業者に処理を依頼する。
オルゴール	可燃と不燃に分別	木製部分は可燃。金属部分は不燃。

品名	分別区分	出し方・気をつけてほしいこと
温湿度計（デジタル）	小型家電（不燃）	乾電池は外して有害ゴミへ。（ボタン電池は回収協力店へ。充電式電池はリサイクル協力店へ。）
温水器〔電気温水器〕	小型家電（不燃）	
温水器〔サンヒーター〕	不燃	大きさが1m×1m×2m以下のもの。 指定袋を付けて出す。
温度計〔アルコール使用〕	不燃	
温度計〔水銀使用〕	有害ゴミ	役場住民課（27-5951）へご相談ください。
温熱治療器〔家庭用〕	小型家電（不燃）	
か		
カーCD・DVDプレーヤー	小型家電（不燃）	
カーオーディオ、カーナビ ゲーション	小型家電（不燃）	
カーテン	布・プラスチック類	金属のカーテンフックは取り除いて不燃へ。
カーテンレール	不燃	指定袋に入らない場合、長さ2m以下に切断して、直径40cm以内、重さ15kg以内に束ねて、指定袋を付けて出す。
カード〔プラスチック製〕	可燃	キャッシュカード、クレジットカードなどは切って出す。
カーペット	布・プラスチック類 （可燃）	指定袋に入らない場合は、長さ90cm程度、直径40cm程度、重さ15kg以内に束ねて雨など濡れないようにして、指定袋を付けて出す。（汚れているものは可燃へ。）
カーボン紙・ノーカーボン紙	可燃	（古紙類で出せない紙（薬品加工紙）のため。）
貝殻	可燃	
介護用トイレ、 ポータブルトイレ	不燃	汚物を必ず取り除く。
懐中電灯	小型家電（不燃）	乾電池は外して有害ゴミへ。（ボタン電池は回収協力店へ。充電式電池はリサイクル協力店へ。）
買い物袋（レジ袋）	布・プラスチック類	汚れているものは可燃へ。
鏡	不燃	危険がないように紙などに包んで、指定袋に「カガミ」等と表示する。木製部分は可燃へ。
学習机（木製）	可燃と不燃に分別	解体し、長さ90cm程度、幅40cm程度、高さ25cm程度、重さ15kg以内に束ねて、指定袋（大）を付けて可燃へ。金属部分は取り除いて不燃へ。
学習机（スチール製）	不燃	大きさが1m×1m×2m以下のもの。 指定袋を付けて出す。
傘	可燃、不燃、布・プラスチック類に分別	柄などの木製部は可燃。骨組や金属部分は不燃へ。 布やビニール部分は布・プラスチック類（汚れたものは可燃へ）。
加湿器	小型家電（不燃）	中の水は抜いて出す。
菓子箱（紙製）	古紙類（本・雑誌） （布・プラスチック類）	ひもでしばって出す。 （ビニールコーティングのあるものは布・プラスチック類へ。）
ガスストーブ	不燃	
ガスボンベ 〔LPガス・プロパンガス用〕	持ち出しできません	購入先や販売店などにご相談ください。
ガスレンジ	不燃	点火用乾電池は外して有害ゴミへ。
カセットコンロ	不燃	カセットボンベ（カセットガス）は必ず取り外す。
カセットテープ	ビデオ・カセットテープ	ケースは布・プラスチック類へ。
カセットボンベ（カセットガス） 〔カセットコンロ用〕	不燃	必ず、中身を使い切ってから出す。（穴をあける必要はありません。）
ガソリン携行缶	不燃	必ず、中をカラにして、ふたを開けて出す。
カタログ	古紙類（本・雑誌）	ひもでしばって出す。金具などは外して不燃へ。
活性炭	可燃	

かっ ～ から		
品 名	分別区分	出し方・気をつけてほしいこと
カッターナイフ	不燃	刃は、危険がないように収納して出すか、紙などに包んで、指定袋に「刃物」等と表示する。
かっぱ〔雨具〕	可燃	ボタン、ファスナー、金属部分は取り除いて不燃へ。
カップ酒のビン	カレットビン	中をきれいに洗って、ラベルは取れるところまで取って（取れないラベルは、そのまま）出す。ふたは外して不燃へ。
カップめんの容器（紙製）	布・プラスチック類	（古紙類で出せない紙（防水加工紙）のため）。洗って布・プラスチック類へ（汚れの取れないものは可燃へ）。
カップめんの容器（プラスチック製）	発泡スチロールまたは布・プラスチック類	素材により分別する。きれいに洗って出す（汚れの取れないものは可燃へ）。
家庭用ゲーム機	小型家電（不燃）	乾電池は外して有害ゴミへ。（ボタン電池は回収協力店へ。充電式電池はリサイクル協力店へ。）
金網	不燃	大きさが1m×1m×2m以下のもの。指定袋を付けて出す。
かなづち〔工具〕	可燃と不燃に分別	木製部分は可燃へ。金属部分は不燃へ。
カバン（布）	布・プラスチック類	金具類、金属性ボタン、ファスナーは取り除いて不燃へ。
カバン（革製）	可燃	金具類、金属製ボタン、ファスナーは取り除いて不燃へ。
がびょう（押しピン）	不燃	危険がないように紙などに包んで、指定袋に「がびょう」等と表示する。
花ピン	不燃	割れたものは、危険がないように紙などに包んで、指定袋に「われもの」等と表示する。
釜〔茶道具、羽釜など〕	不燃	
鎌	可燃と不燃に分別	木製部分は可燃へ。刃の部分は、危険がないように紙などに包んで、指定袋に「刃物」等と表示し不燃へ。
紙おむつ	可燃	汚物を必ず取り除く。
紙くず	可燃	
紙コップ、紙皿	布・プラスチック類（可燃）	（古紙類で出せない紙（防水加工紙）のため）。洗って布・プラスチック類へ（汚れているものは可燃へ）。
かみそり、ひげそり	不燃	刃の部分は、危険がないように紙などに包んで、指定袋に「刃物」等と表示する。
紙粘土	可燃	
紙箱	古紙類（本・雑誌） （布・プラスチック類）	ひもでしばって出す。 （ビニールコーティングのあるものは布・プラスチック類へ。）
紙袋	古紙類（本・雑誌）	ひもでしばって出す。 持ち手がプラスチックのものは取り外して布・プラスチック類へ。 ビニールコーティングのあるものは布・プラスチック類へ。
カメラ	小型家電（不燃）	乾電池は外して有害ゴミへ。（充電式電池はリサイクル協力店へ。）
画用紙	古紙類（本・雑誌）	ひもでしばって出す。（絵が描かれていても出せません。）
カラーボックス	可燃	解体し、長さ90cm程度、幅40cm程度、高さ25cm程度、重さ15kg以内に束ねて、指定袋（大）を付けて出す。 金具は取り除いて不燃へ。
カラオケのテープ	ビデオ・カセットテープ	ケースは布・プラスチック類へ（紙製のケースは古紙類へ）。
ガラス板、板ガラス	不燃	危険がないように紙などに包んで、指定袋に「ガラス」等と表示する。指定袋に入らない場合は、大きさが1m×1m×2m以下のもの、重さ15kg以内に束ねて、指定袋を付けて出す。
ガラスくず〔破片〕	不燃	危険がないように紙などに包んで、指定袋に「ガラス」等と表示する。
ガラスケース	不燃	大きさが1m×1m×2m以下のもの。 木製部分は取り除いて可燃へ。

品名	分別区分	出し方・気をつけてほしいこと
ガラス食器 (ガラスコップなど)	不燃	割れたものは、危険がないように紙などに包んで、指定袋に「ガラス」等と表示する。
ガラス戸	不燃	大きさが1m×1m×2m以下のもの。 1枚につき指定袋を1枚。木製部分は取り除いて可燃へ。
刈込ばさみ	可燃と不燃に分別	木製部分は可燃。刃の部分は、危険がないように紙などに包んで、指定袋に「刃物」等と表示し不燃へ。
カレンダー	古紙類(本・雑誌)	ひもでしばって出す。金具などは取り除いて不燃へ。
革製品	可燃	金属部分は取り除いて不燃へ。
瓦	持ち出しできません	購入先や販売店、専門の業者にご相談ください。
缶〔飲食品用〕	缶類	中をきれいに洗って、シールは取る。つぶさずに出す。
缶〔飲食品用以外〕	不燃	中をカラにして出す。
缶〔スプレー缶〕	不燃	必ず中身を使い切ってから出す。(穴をあける必要はありません。)
換気扇	小型家電(不燃)	汚れたものは不燃へ。
缶切り	不燃	刃の部分は、危険がないように紙などに包んで、指定袋に「缶切り」等と表示する。
緩衝材〔発泡スチロール製〕	発泡スチロール	
緩衝材 〔発泡スチロール製以外〕	布・プラスチック類	(紙製、粒状、まゆ状、ネットなど。)
乾燥剤	可燃	
缶詰の缶・上ぶた 〔飲食品用〕	缶類	中をきれいに洗って、シールは取る。つぶさずに出す。 離れていない金属製の上ぶたは缶と一緒に缶類で出せます(離れたものは不燃へ)。
乾電池	有害ゴミ(乾電池)	(ボタン電池は回収協力店へ。充電式電池はリサイクル協力店へ。)
かんな〔工具〕	可燃と不燃に分別	木製部分は可燃。刃の部分は取り外して、紙などに包んで、指定袋に「刃」等と表示し不燃へ。
感熱紙(レシート・一部FAX用紙など)※インクやトナーを使用しない熱に反応して文字が黒く残る紙	可燃	(古紙で出せない紙(薬品加工紙)のため。)
き		
キーボード (楽器〔電気式〕)	小型家電(不燃)	
キーボード 〔パソコン、ワープロ用〕	小型家電(不燃)	(メーカー等がパソコンと一体として販売したキーボード、マウス、ケーブル等の付属品はパソコンと一緒に回収できます。)
ギター	可燃、不燃、布・プラスチック類に分別	木製部分は可燃。ワイヤー弦、金具は不燃。ナイロンの弦、プラスチック部分は布・プラスチック類へ。
キッチンタイマー〔電池式〕	小型家電(不燃)	乾電池は外して有害ゴミへ。(ボタン電池は回収協力店へ。)
杵	可燃	太さは10cm未満にする(燃え残るため)。指定袋に入らない場合、長さ90cm程度、幅40cm程度、高さ25cm程度、重さ15kg以内に束ねて、指定袋(大)を付けて出す。
木の枝・幹	可燃	一本の直径が10cm未満のもの。 指定袋に入らない場合、長さ90cm程度、直径40cm程度、重さ15kg以内に束ねて、指定袋(大)を付けて出す。
脚立〔金属製〕	不燃	大きさが1m×1m×2m以下のもの。 指定袋を付けて出す。
キャッシュカード	可燃	切って出す。
キャップ(ふた) 〔プラスチック製〕	布・プラスチック類 (不燃)	汚れているキャップ(ふた)は不燃へ。 ※ペットボトルのキャップ(ふた)はP24を参照ください。

きゅ ～ くら		
品 名	分別区分	出し方・気をつけてほしいこと
キャップ (ふた) 〔金属製〕	不燃	
キャンバス〔キャンバス〕	可燃	指定袋に入らない場合、長さ90cm程度、直径40cm程度、高さ25cm程度、重さ15kg以内に束ねて、指定袋(大)を付けて出す。
給湯器〔ガス〕	不燃	乾電池は外して有害ゴミへ。
給湯器〔電気〕	小型家電(不燃)	
吸入器〔家庭用〕	小型家電(不燃)	
牛乳パック	古紙類(紙パック)	内側が銀色のもの、500ml未満のものは可燃へ。
牛乳ビン	カレットビン	※できるだけ販売店に返却してください。
給油ポンプ〔電池式〕	可燃と不燃に分別	ホース部分は可燃。ホース以外の部分は不燃。乾電池は外して有害ゴミへ。
鏡台〔ドレッサー〕(木製)	可燃と不燃に分別	木片は、長さ90cm程度、幅40cm程度、高さ25cm程度、重さ15kg以内に束ねて、指定袋(大)を付けて可燃へ。鏡、金属部分は不燃。
教科書	古紙類(本・雑誌)	ひもでしばって出す。
金庫〔耐火金庫〕	持ち出しできません	購入先や販売店、専門の業者にご相談ください。
金庫〔手提げ金庫〕	不燃	
く		
空気入れ〔自転車用〕	可燃と不燃に分別	ホース部分は可燃。ホース以外の部分は不燃。
空気清浄機	小型家電(不燃)	
クーラー 〔家庭用室外機、室内機〕	持ち出しできません	家電リサイクル法対象品。※P35を参照ください。
クーラーボックス	不燃	
釘	不燃	危険がないように紙などに包んで、指定袋に「釘」等と表示する。
草	可燃	泥や土を落として出す。
草刈鎌	可燃と不燃に分別	木製部分は取り除いて可燃へ。刃の部分は、危険がないように紙などに包んで、指定袋に「刃物」等と表示し不燃へ。
草刈機〔エンジン式〕	持ち出しできません	購入店や販売店、専門の業者にご相談ください。
草刈機〔モーター式〕	小型家電(不燃)	刃の部分は、危険がないように紙などに包んで、指定袋に「刃」等と表示して不燃へ。
草刈機の刃	不燃	危険がないように紙などに包んで、指定袋に「刃物」等と表示する。
串〔竹製〕	可燃	先を折って出す。
串〔金属製〕	不燃	とがった部分は、危険がないように厚紙などに包んで、指定袋に「串」等と表示する。
薬のビン(飲み薬)	カレットビン	中をきれいに洗って、ラベルは取れるところまで取って(取れないラベルは、そのまま)出す。ふたは外して不燃へ。
薬のビン (きず薬・消毒薬など)	不燃	中をカラにして出す。(カレットビンは食料(口に入るもの)ビンのみが対象のため不燃。)
果物の保護材	布・プラスチック類	(紙製、粒状、まゆ状、果物ネットなど、果物にと一緒に梱包されている保護剤。)
靴	可燃	金属部分は取り除いて不燃へ。
クッキングヒーター (電磁調理器)	小型家電(不燃)	
グラインダー(電気)	小型家電(不燃)	
グラウンドゴルフのスティック(木製)	可燃	指定袋に入らない場合、直径40cm程度、重さ15kg以内に束ねて、指定袋(大)を付けて出す。
グラウンドゴルフの球	不燃	

品名	分別区分	出し方・気をつけてほしいこと
グラスウール (ガラスウール)	持ち出しできません	購入店や販売店、専門の業者にご相談ください。
クラッカー〔パーティー用〕	可燃	未使用のものは出せません。
クリスマスツリー (プラスチック製)	不燃	葉の部分は取り除いて可燃へ。
クリスマスツリーのイルミネーション	不燃	
車いす	可燃と不燃	
クレパス、クレヨン	可燃	
クレンザー(みがき剤)の容器 〔紙製〕	可燃	金属部分は取り除いて不燃へ。
クレンザー(みがき剤)の容器 〔プラスチック製〕	可燃または不燃	シャンプー容器程度の硬さまで(手で押さえてへこむもの)は可燃。それ以外は不燃。中身をカラにして出す。
グローブ〔野球用〕	可燃	
グローランプ(グロー球)	有害ゴミ(蛍光灯)	LEDのものは不燃へ。
け		
蛍光管	有害ゴミ(蛍光灯)	LEDのものは不燃へ。
珪藻土製品 (マット、コースター等)	別回収	役場住民課(27-5951)へご相談ください。
携帯音楽プレーヤー	小型家電(不燃)	
携帯電話(充電器を含む)	小型家電(不燃)	
携帯ラジオ	小型家電(不燃)	
ゲートボールのスティック (木製)	可燃	指定袋に入らない場合、直径40cm程度、重さ15kg以内に束ねて、指定袋(大)を付けて出す。
ゲートボールの球	不燃	
ケーブル 〔オーディオなどの接続用〕	小型家電(不燃)	不燃に出す場合は、できるだけ60cm以内に切って出す。 (破砕機に巻きつき故障の原因となるため)
ゲーム機〔家庭用〕	小型家電(不燃)	
ゲーム機用ソフト	不燃	
化粧品ビン	不燃	中をカラにして出す。 (カレットピンは食料ピンのみが対象のため、不燃。)
ケチャップの容器	布・プラスチック類 (可燃、不燃)	水でゆすいで出す。ケチャップが水で取れない場合は可燃へ。ふたは外して不燃へ。
血圧計〔水銀式〕	持ち出しできません	購入店や販売店、専門の業者にご相談ください。
血圧計〔電気式〕	小型家電(不燃)	可燃部分は取り除く。乾電池は取り外す。
結束バンド〔PPバンド〕	布・プラスチック類 (可燃)	汚れてるものは可燃へ。
剣山〔生花用〕	不燃	危険がないように厚紙などに包んで、指定袋に「剣山」と表示する。
原動機付自転車(スクーター)	持ち出しできません	「廃棄二輪車取扱店」に処理を依頼する。 ※P36を参照ください。
けん盤ハーモニカ (ピアニカなど)	不燃	パイプは切り取って可燃へ。
こ		
碁石	不燃または布・プラスチック類	石製ものは不燃、プラスチック製の場合は布・プラスチック類へ。
鯉のぼり	布・プラスチック類 (可燃)	きれいにして出す。汚れの取れないものは可燃へ。不燃部分は取り除く。
鯉のぼりの支柱〔金属製〕	不燃	指定袋に入らない場合、長さ2m以内、直径40cm以内、重さ15kg以内に束ねて、指定袋を付けて出す。

こう ~ さい		
品 名	分別区分	出し方・気をつけてほしいこと
高圧洗浄機〔電気式〕	小型家電（不燃）	
広告（新聞折込チラシ）	古紙類（新聞・チラシ）	新聞と一緒にひもでしばって出す。（新聞折込チラシ以外の広告は「本・雑誌」で出す。）
光線治療器〔電気式〕	小型家電（不燃）	
ゴーグル（スキー用・水泳用）	不燃	ゴム部分は取り除いて可燃へ。
コードリール	小型家電（不燃）	不燃に出す際、電気コードは、できるだけ60cm以内に切って出す。（破砕機に巻きつき故障の原因となるため。）
コーヒーメーカー	小型家電（不燃）	
氷枕	可燃	金具等は取り除いて不燃へ。
ござ	可燃	指定袋に入らない場合、長さ90cm程度、直径40cm程度、重さ15kg以内に束ねて、指定袋（大）を付けて出す。
こたつ（木製）	可燃、不燃、布・プラスチック類、小型家電に分別	木製部分は解体し、可燃物は長さ90cm程度、幅40cm程度、高さ25cm程度、重さ15kg以内に束ねて、指定袋（大）を付けて可燃へ。 金属部分は不燃、プラスチック部分は布・プラスチック類へ。 電熱器具と電気コードは小型家電へ。
こたつ（プラスチック製）	小型家電（不燃）	
こたつ板	可燃	長さ90cm程度、幅40cm程度に切断して、指定袋（大）を付けて出す。金属・プラスチック部分があれば取り除いて不燃へ。
こたつの電熱器具	小型家電（不燃）	
碁盤（木製）	可燃	厚さを10cm未満に切断して出す。
コピー機〔家庭用小型機〕	小型家電（不燃）	トナー、インクカートリッジは取り除く。
ゴム製品〔ゴム手袋、長靴など〕	可燃	
ゴムホース	可燃	指定袋に入らない場合、長さ90cm程度、直径40cm程度、重さ15kg以内に束ねて、指定袋（大）を付けて出す。
ゴムボート〔レジャー用〕	可燃	指定袋に入らない場合、長さ90cm程度、直径40cm程度、重さ15kg以内に束ねて、指定袋（大）を付けて出す。 不燃部分は取り除く。
米袋（紙製）	可燃	（汚れが取りきれない紙・内側に防水コーティングされている紙のため古紙類では出せません。）
ゴルフクラブ	不燃	指定袋に入らない場合、直径40cm程度、重さ15kg以内に束ねて、指定袋を付けて出す。可燃部分は取り除く。
ゴルフシューズ	可燃	金属部分は取り除いて不燃へ。
ゴルフバック	可燃と不燃に分別	カバーは取り除いて可燃へ。金属部分、硬い部分は不燃へ。
ゴルフボール	可燃	
ゴルフマット	可燃	
コンクリートブロック	持ち出しできません	購入先や販売店、専門の業者にご相談ください。
コンクリート片	持ち出しできません	購入先や販売店、専門の業者にご相談ください。
コントローラー（ゲーム用）	小型家電（不燃）	
コンパス〔製図用〕	不燃	とがった部分は、危険がないように厚紙などに包んで、指定袋に「コンパス」等と表示する。
コンポスト〔生ゴミ処理容器〕	不燃	指定袋に入らない場合、指定袋を付けて出す。
さ		
サークル〔ペット用囲い〕	不燃	可燃部分は取り除く。
サーフボード	持ち出しできません	購入先や販売店、専門の業者にご相談ください。
サイクリングマシン	不燃	大きさが1m×1m×2m以下のもの。可燃部分は取り除く。
座椅子	不燃と布・プラスチック類（可燃）に分別	金具は取り除いて不燃。布やスポンジは布・プラスチック類（汚れている場合は可燃へ）。
在宅医療用具〔注射針・注射器・点滴回路〕	持ち出しできません	病院、調剤薬局で回収しています。 ※P37を参照ください。

品名	分別区分	出し方・気をつけてほしいこと
在宅医療用具 〔チューブ類・バッグ類〕	可燃	流量調整部分（硬質プラスチック）は取り除いて不燃へ。 ※P37を参照ください。
魚焼き器 〔フィッシュロースター〕	小型家電（不燃）	汚れたものは不燃へ。
酒ビン	カレットビン	中をきれいに洗って、ラベルは取れるところまで取って（取れないラベルは、そのまま）出す。ふたは外して不燃へ。 （再利用できるビールビンは除く。）
酒類の紙パック 〔内側が銀色のもの〕	可燃	
酒類の紙パック〔500ml以上で内側が白いもの〕	古紙類（紙パック）	（500ml以上のもので、中にアルミが貼っていない牛乳パックと同じ材質のもの。） プラスチック製の注ぎ口は取り除く。
サッシ	不燃	大きさが1m×1m×2m以下のもの。 指定袋を付けて出す。
雑誌	古紙類（本・雑誌）	紙以外のもの（付録CD・ビニール等）は取り除く。 ひもでしばって出す。
殺虫剤スプレー缶	不燃	必ず、中身を使い切ってから出す。（穴をあける必要はありません。）
座布団	布・プラスチック類 （可燃）	指定袋に入らない場合、50cm×50cm×40cm程度に束ねて濡れないようにして出す。（汚れているものは、可燃へ。） 金属部分は取り除いて不燃へ。
皿 （紙製・硬質プラスチック製）	布・プラスチック類 （可燃または不燃）	汚れている紙製のものは可燃へ。汚れている硬質プラスチックは不燃へ。
皿 （ガラス・陶磁器・金属製）	不燃	割れたものは、危険がないように紙などに包んで、指定袋に「われもの」等と表示する。
皿（木製）	可燃	
サラダ油の容器 （プラスチック製）	布・プラスチック類 （可燃）	中をカラにして、水でゆすいで出す。油が固まって取れない場合は可燃へ。
サラダ油の容器（缶・ビン製）	不燃	
三脚 〔カメラ、ビデオカメラ用〕	不燃	
サングラス	不燃	
サンダー〔工具〕	小型家電（不燃）	
サンドバッグ	可燃	不燃部分は取り除く。中身が砂のものは持ち出しできません。
サンヒーター	不燃	大きさが1m×1m×2m以下のもの。 指定袋を付けて出す。
三輪車、三輪自転車	不燃	指定袋を付けて出す。
し		
シェーバー（電気式）	小型家電（不燃）	網刃、内刃は不燃。プラスチックケースは布・プラスチック類。 乾電池は有害ゴミへ。
CD	不燃	ケースは布・プラスチック類（紙製ケースは古紙類）へ。
CDラジカセ、CDプレーヤー	小型家電（不燃）	乾電池は外して有害ゴミへ。
シール	可燃	（粘着物が付いた紙のため古紙類では出せません。）
色紙	古紙類（本・雑誌）	ひもでしばって出す。（絵や字が書かれていても出せます。）
磁気治療器〔家庭用〕 （電気式）	小型家電（不燃）	
磁気マットレス	可燃	磁気は取り除いて不燃へ。
磁石	不燃	
辞書、辞典	古紙類（本・雑誌）	ひもでしばって出す。ビニールカバーは外して可燃へ。
下敷〔文房具、プラ制〕	布・プラスチック類	

しち ~ しよ		
品名	分別区分	出し方・気をつけてほしいこと
七輪	不燃	灰は取り除く。
自転車	不燃	1台に1枚、指定袋を付けて出す。電動アシスト式のバッテリーは、購入店、リサイクル協力店に回収を依頼してください。
自転車のタイヤ〔ゴム部分〕	可燃	車輪だけを出す場合、タイヤ（ゴム部分）は可燃、金属部分（ホイール）は不燃へ。
竹刀	可燃	指定袋に入らない場合、長さ90cm程度、直径40cm程度、重さ15kg以内に束ねて、指定袋（大）を付けて出す。つばは不燃へ。
シャープペンシル	不燃	
写真、写真のネガ	可燃	（写真は古紙類では出せません。）
ジャック・プラグ〔電気関係〕	小型家電（不燃）	
ジャッキ	不燃	油圧式のジャッキは、必ずオイルを抜いて出す。
シャトル〔バトミントン用〕	可燃	
砂利	持ち出しできません	購入先や販売店、専門の業者にご相談ください。
シャンプー・リンス容器（プラスチック製）	布・プラスチック類（可燃または不燃）	水でゆすいで出す。ポンプ、ふたは外して不燃へ。汚れている容器で、シャンプーの容器程度の硬さまで（手で押さえてへこむもの）は可燃へ。それ以外は不燃へ。必ず中をカラにして出す。
ジューサー〔ミキサー〕	小型家電（不燃）	
ジュースのピン	（生きピン） カレットピン	（コーラのピンなどの生きピンと、その他のジュースのピンをカレットピンとしています。）同じ場所に出せます。中をきれいに洗って、ラベルのあるものは、取れるところまで取って（取れないラベルは、そのまま）出す。ふたは外して不燃へ。
じゅうたん	布・プラスチック類（可燃）	汚れているものは、可燃へ。指定袋に入らない場合、長さ90cm程度、直径40cm程度、重さ15kg以内に束ねて、指定袋（大）を付けて濡れないようにして出す。
充電器	小型家電（不燃）	
充電式電池〔小型〕	持ち出しできません	リサイクル協力店へ。（電気店、電器店など）
収納ケース（紙製）	古紙類	つぶした状態にして、ひもでしばって出す。紙以外のものは取り除く。
収納ケース（プラスチック製）	布・プラスチック類	指定袋に入らない場合、1個につき1枚指定袋を付けて出す。（収納ケースの中に他のゴミを入れないでください。）
収納ケース（金属製）	不燃	指定袋に入らない場合、1個につき1枚指定袋を付けて出す。（収納ケースの中に他のゴミを入れないでください。）
シュレッダー（電気式）	小型家電（不燃）	
シュレッダーした紙	布・プラスチック類	
消火器	持ち出しできません	購入先または、販売代理店（特定窓口）に依頼する。 ※P36を参照ください。
消火器（スプレータイプ）	不燃	必ず、中身を使い切ってから出す。（穴をあける必要はありません。）
将棋盤（木製）	可燃	厚さを10cm未満に切断して出す。
焼却灰	持ち出しできません	専門の業者に相談してください。
錠剤、カプセルの包装容器	可燃	
障子	可燃	解体し、長さ90cm程度、幅40cm程度、高さ25cm程度、重さ15kg以内に束ねて、指定袋（大）を付けて出す。
浄水器	不燃	
浄水器（電気式）	小型家電（不燃）	
照明器具	小型家電（不燃）	蛍光管、電球は外して有害ゴミへ。（LED蛍光管、LED電球は不燃へ。）
しょうゆビン	カレットピン	中をきれいに洗って、ラベルは取れるところまで取って（取れないラベルは、そのまま）出す。ふたは外して不燃へ。

品名	分別区分	出し方・気をつけてほしいこと
しょうゆ容器 〔ペットボトル〕	ペットボトル	中をきれいに洗って、キャップ（ふた）、ラベルを取る。つぶさずに出す。キャップ（ふた）・ラベルは布・プラスチック類へ（汚れている場合は不燃へ）。
食品トレー	発泡スチロール	きれいに洗って出す。（汚れたものは可燃へ。） シールなどは取り除いて可燃へ。 ※発泡以外のものを同じ袋に入れしないでください。
食用油	可燃	凝固剤で固めるか、紙や布などにしみ込ませて出す。
食用油の容器 （プラスチック製）	布・プラスチック類	水でゆすいで出す。（油のかたまりが取れないものは可燃へ。） ふたは外して不燃へ。
食用油の容器（缶、ビン）	不燃	ラベルは取れるところまで取って（取れないラベルは、そのまま）出す。
除湿機	小型家電（不燃）	中の水は抜いて出す。
除湿剤の容器	可燃（布・プラスチック類）	水は取り除いて出す。プラスチック部分は、布・プラスチックへ。
除草剤の容器〔家庭用〕	可燃または不燃	中をカラにして出す。シャンプーの容器程度の硬さまで（手で押さえてへこむもの）は可燃へ。それ以外は不燃へ。 ※農業用は収集しません。
食器 （ガラス・陶磁器・金属製）	不燃	割れたものは、危険がないように紙などに包んで、指定袋に「われもの」等と表示する。
食器（硬質プラスチック）	布・プラスチック類	汚れが取れないものは不燃へ。
食器洗い乾燥機、食器乾燥機	小型家電（不燃）	
食器棚（木製）	可燃と不燃に分別	解体し、長さ90cm程度、幅40cm程度、高さ25cm程度、重さ15kg以内に束ねて、指定袋（大）を付けて可燃へ。ガラス、金具等は取り除いて不燃へ。
シルバーカー〔手押し車〕	不燃と布・プラスチック類（可燃）に分別	金属部分等は不燃へ。布・スポンジ等は布・プラスチック類へ（汚れているものは可燃へ）。
新聞紙	古紙類 （新聞・チラシ）	ひもでしばって出す。 （新聞と折込チラシは一緒にしばって出せます。）
す		
水槽 （プラスチック・ガラス製）	不燃	汚れのないプラスチックのみのものは、布・プラスチック類へ。
水中ポンプ〔モーター式〕	不燃	（風呂の水汲み用などの小型のものに限る。）
水中メガネ	不燃	ゴム部分は取り除いて可燃へ。
水筒（プラスチック・金属製）	不燃	肩掛けひも等は取り除いて可燃へ。 汚れのないプラスチックのみのものは、布・プラスチック類へ。
水道パイプ（塩化ビニール製）	不燃	60cm以内に切って出す。
炊飯器〔ガス〕	不燃	
炊飯器〔電気〕	小型家電（不燃）	
スーツケース	可燃、不燃、布・プラスチック類に分別	皮製部分は可燃。塩化ビニールは不燃。 布・スポンジ部分は布・プラスチック類へ（汚れているものは可燃）。
スキー板	不燃	指定袋に入らない場合、長さ2m以上のものは、2m以内に切って出す。スキー板左右1セットで指定袋1枚を付けて出す。 （ストックも一緒に束ねて出せます。）
スキー靴	不燃	インナーブーツは取り除いて可燃へ。
スキーのストック	不燃	（スキー板と一緒に束ねて出せます。）
スキャナー	小型家電（不燃）	
スケート靴	可燃、不燃、布・プラスチック類に分別	皮製の部分は可燃へ。金属部分は不燃へ。布は布・プラスチック類（汚れているものは可燃）へ。
スケートボード（木製）	可燃	金具などは取り除いて不燃へ。

すこ ～ せと		
品 名	分別区分	出し方・気をつけてほしいこと
スコップ	可燃と不燃に分別	木製部分は取り除いて可燃へ。プラスチック・金属部分は不燃へ。
硯〔すずり〕	不燃	
すだれ	可燃	指定袋に入らない場合、長さ90cm程度、直径40cm程度、重さ15kg以内に束ねて、指定袋（大）を付けて出す。
スタンプ台	不燃	可燃部分は取り除く。
スチール缶〔飲食品用〕	缶類	中をきれいに洗って、シールは取る。つぶさずに出す。
スチール机・スチール棚	不燃	大きさが1m×1m×2m以下のもの。指定袋を付けて出す。
スティックのり容器	不燃	中身を使い切って出す。
ステレオ	不燃（小型家電）	可燃部分は取り除く。（可燃部がないものは、小型家電で出せます。）
ステンレスパイプ棚	不燃	大きさが1m×1m×2m以下のもの。指定袋を付けて出す。
ストーブ（石油、ガス）	不燃	必ず、燃料を抜いて出す。乾電池は外して有害ゴミへ。
ストーブ（電気）	小型家電（不燃）	
砂	持ち出しできません	購入先や販売店、専門の業者にご相談ください。
スノーボード	不燃	指定袋を付けて出す。
すのこ（木製）	可燃	指定袋に入らない場合、長さ90cm程度、直径40cm程度、重さ15kg以内に束ねて、指定袋（大）を付けて出す。
スパイクシューズ	可燃	金属部分は取り除いて不燃へ。
スピーカー	不燃	可燃部分は取り除く。木製BOXは解体して可燃へ。
スプリングマットレス	不燃と布・プラスチック類（可燃）に分別	スプリングは大きさが1m×1m×2m以下のもの。指定袋を付けて不燃へ。布・スポンジ部分は布・プラスチック類（汚れているものは可燃）へ。
スプレー缶	不燃	必ず中身を使い切ってから出す。（穴をあける必要はありません。）
すべり台〔幼児用〕（木製）	可燃	解体し、長さ90cm程度、直径40cm程度、高さ25cm程度、重さ15kg以内に束ねて、指定袋（大）を付けて出す。金具等は取り除いて不燃へ。
すべり台〔幼児用〕（木製以外）	不燃	大きさが1m×1m×2m以下のもの。分解して束ねる場合は、長さ2m以内、直径40cm以内、重さ15kg以内にして出す。どちらの場合も、指定袋を付けて出す。
スポンジ	布・プラスチック類（可燃）	汚れているものは可燃へ。
ズボンプレス	小型家電（不燃）	
炭	可燃	
墨	可燃	
スレート（セメント）	持ち出しできません	購入先や販売店、専門の業者にご相談ください。
スロットマシーン	持ち出しできません	購入先や販売店、専門の業者にご相談ください。
せ		
石油ストーブ	不燃	必ず、燃料を抜いて出す。乾電池は外して有害ゴミへ。
石油ファンヒーター	小型家電（不燃）	必ず、燃料を抜いて出す。
石灰〔生石灰、消石灰、炭酸カルシウム〕	持ち出しできません	購入先や販売店、専門の業者にご相談ください。
せっけん〔石鹸〕	可燃	
石膏（せっこう）ボード	持ち出しできません	購入先や販売店、専門の業者にご相談ください。
接着剤の容器（金属製・硬質プラスチック）	不燃	中身を使い切って出す。
瀬戸物〔陶磁器〕	不燃	割れたものは、危険がないように紙などに包んで、指定袋に「われもの」等と表示する。

品名	分別区分	出し方・気をつけてほしいこと
セメント	持ち出しできません	購入先や販売店、専門の業者にご相談ください。
セラミックファンヒーター	小型家電（不燃）	
セロハンテープの芯	古紙類（本・雑誌）	本・雑誌にはさみ、ひもでしばって出す。
洗剤容器（紙製）	布・プラスチック類（可燃）	（古紙類で出せない紙（防水加工紙）のため）。粉を落として、布・プラスチック類（汚れているものは可燃）へ。
洗剤容器（プラスチック製）	布・プラスチック類（可燃）	中をきれいにし出す。汚れているものは可燃へ。
洗濯機	持ち出しできません	家電リサイクル法対象品。※P35を参照ください。
洗濯バサミ（木製）	可燃	金属部分は取り除いて不燃へ。
剪定ばさみ	可燃と不燃に分別	木製部分は取り除いて可燃へ。刃の部分は、危険がないように紙などに包んで、指定袋に「刃物」等と表示し不燃へ。
扇風機	小型家電（不燃）	
洗面器（プラスチック製・金属製）	不燃	汚れのないプラスチックのものは、布・プラスチック類へ。
そ		
掃除機	小型家電（不燃）	中のゴミは取り除いて出す。
送風機	小型家電（不燃）	
ソースの容器（プラスチック製）	布・プラスチック類（可燃）	中をきれいにし出す。きれいにならないものは可燃へ。
ソファ	可燃、不燃、布・プラスチック類に分別	木製部分は長さ90cm程度、直径40cm程度、高さ25cm程度、重さ15kg以内に束ねて、指定袋（大）を付けて可燃へ。皮製部分は可燃。金具・スプリング等是不燃へ。布・スポンジは布・プラスチック類へ（汚れているものは可燃）。
た		
体温計〔電子体温計〕	小型家電（不燃）	乾電池は外して有害ゴミへ。ボタン電池はボタン電池回収協力店へ。
体温計〔水銀体温計〕	有害ゴミ	役場住民課（27-5951）へご相談ください。
体重計〔ヘルスメーター〕	不燃	乾電池は外して有害ゴミへ。
大正琴	可燃	金具、プラスチック、ワイヤー弦は不燃へ。
タイヤ〔自転車用・一輪車（スポーツ用）〕	可燃と不燃に分別	タイヤ（ゴム部分）は可燃へ。金属部分（ホイール等）は不燃へ。
タイヤ〔自転車用・一輪車（スポーツ用）以外〕	持ち出しできません	購入店や販売店、自動車修理店、ガソリンスタンド、専門の業者にご相談ください。（車のタイヤも含まれます。）
タイヤチェーン	不燃	（硬質ゴム製のものも不燃。）
タイヤチューブ	可燃	バルブ部分（金属部分）は切り取って不燃へ。
タイル	持ち出しできません	購入先や販売店、専門の業者にご相談ください。
高枝切りバサミ	不燃	指定袋に入らない場合、長さ2m以内、直径40cm以内、重さ15kg以内に束ねて、指定袋を付けて出す。刃の部分は、危険がないように厚紙などに包んで、指定袋に「はさみ」等と表示する。
竹	可燃	長さ90cm以内、直径40cm以内、重さ15kg以内にし、束ねて指定袋（大）を付けて出す。
畳〔たたみ〕	可燃	1畳を4分割に切断して束ねて出す。指定袋（大）を1枚分につき1枚付ける。
たてす	可燃	指定袋に入らない場合、長さ90cm程度、直径40cm程度、高さ25cm程度、重さ15kg以内に束ねて、指定袋（大）を付けて出す。
卓球台	可燃と不燃に分別	可燃部分は長さ90cm程度、直径40cm程度、高さ25cm程度、重さ15kg以内に束ねて、指定袋（大）を付けて出す。金属部分があれば取り除いて不燃へ。土台（金属）は大きさが1m×1m×2m以下にし指定袋を付けて不燃へ。

たっ ~ つか		
品 名	分別区分	出し方・気をつけてほしいこと
脱臭剤の容器	布・プラスチック類 (可燃、不燃)	汚れたもので、シャンプー容器程度の硬さまで(手で押さえてへこむ)は可燃へ。それ以外のよごれたものは不燃へ。
タッパー〔台所用品〕	布・プラスチック類 (可燃、不燃)	汚れたもので、シャンプー容器程度の硬さまで(手で押さえてへこむ)は可燃へ。それ以外のよごれたものは不燃へ。
タップ(電源タップ)	小型家電(不燃)	不燃に出す際、電気コードは、できるだけ60cm以内に切って出す。(破砕機に巻きつき故障の原因となるため。)
タブレット	小型家電(不燃)	不燃に出す場合、バッテリーは外して、リサイクル協力店へ。
卵のパック〔透明のもの〕	布・プラスチック類	
卵のパック〔紙製のもの〕	古紙類(本・雑誌)	本・雑誌にはさみ、ひもでしばって出す。
たも網	不燃	網、竹の柄は可燃へ。
樽(木製)	可燃	解体し、直径40cm程度に束ねて、指定袋(大)を付けて出す。金属部分があれば取り除いて不燃へ。
たわし〔スポンジ、亀の子〕	可燃	
タンス(木製)	可燃	解体し、長さ90cm程度、直径40cm程度、高さ25cm程度、重さ15kg以内に束ねて、指定袋(大)を付けて出す。金属部分があれば取り除いて不燃へ。
ダンベル	不燃	指定袋に「ダンベル」と表示する。
ダンボール	古紙類(ダンボール)	テープ・シールなどは取って、ひもでしばって出す。金具は取り除いて不燃へ。
ち		
チェーン〔車用〕	不燃	(硬質ゴム製のものも不燃。)
チェーンソー 〔エンジン式〕	持ち出しできません	購入先や販売店、専門の業者にご相談ください。
チェーンソー 〔モーター式〕	小型家電(不燃)	不燃に出す場合、コードレス式のバッテリーは外す。(バッテリーは販売店、リサイクル協力店(電気店、電器店など)へ。)
チャイルドシート	不燃	布・スポンジ等は取り除いて、布・プラスチック類へ(汚れたものは可燃へ)。
茶筒缶	缶類	中をきれいに洗う。シールは取ってつぶさずに出す。
茶箱〔木製で内側にブリキが貼ってあるもの〕	可燃と不燃に分別	解体し、長さ90cm程度、直径40cm程度、重さ15kg以内に束ねて、指定袋(大)を付けて可燃へ。内側のブリキは不燃へ。
注射器、注射針	持ち出しできません	病院、調剤薬局で回収しています。 ※P37を参照ください。
チューナー(地デジ、CS等)	小型家電(不燃)	
チューブ容器 〔からし、わさびなど〕	布・プラスチック類 (可燃、不燃)	洗って、きれいなものは布・プラスチック類へ。 (汚れた容器は可燃へ。汚れたふたは不燃へ。)
彫刻刀	可燃と不燃に分別	木製部分は取り除いて可燃へ。刃の部分は、危険がないように紙や布に包んで、指定袋に「刃物」等と表示し不燃へ。
チラシ〔新聞折込チラシ〕	古紙類 (新聞・チラシ)	新聞と一緒にひもでしばって出す。 新聞折込チラシ以外の広告は「本・雑誌」で出す。
つ		
杖〔ステッキ〕(木製)	可燃	指定袋に入らない場合、長さ90cm程度、直径40cm程度、重さ15kg以内に束ねて、指定袋(大)を付けて出す。不燃部分は取り除く。
杖〔ステッキ〕(木製以外)	不燃	指定袋に入らない場合、直径40cm以内、重さ15kg以内に束ねて、指定袋を付けて出す。
使い捨てカイロ	可燃	
使い捨てライター	不燃	必ず、中身を使い切ってから出す。(穴をあける必要はありません。)

品名	分別区分	出し方・気をつけてほしいこと
机・テーブル（木製）	可燃	解体し、長さ90cm程度、幅40cm程度、高さ25cm程度、重さ15kg以内に束ねて、指定袋（大）を付けて出す。金具等があれば取り除いて不燃へ。
机・テーブル（木製以外）	不燃	大きさが1m×1m×2m以下のもの。 指定袋を付けて出す。
漬物石	持ち出しできません	購入先や販売店、専門の業者にご相談ください。
土	持ち出しできません	庭、農地等で再利用するか、購入先や販売店、専門の業者にご相談ください。
釣り竿（木製）	可燃	指定袋に入らない場合、長さ90cm程度、直径40cm程度、重さ15kg以内に束ねて、指定袋（大）を付けて出す。
釣り竿（木製以外）	不燃	指定袋に入らない場合、長さ2m以内、直径40cm以内、重さ15kg以内に束ねて、指定袋を付けて出す。
釣り針	不燃	危険がないよう厚紙などに包んで、指定袋に「釣り針」と表示する。
て		
低周波治療器	小型家電（不燃）	乾電池は外して有害ゴミへ。
ディスプレイ〔パソコン用〕	小型家電 または 持ち出しできません	小型家電に出されない場合は、回収指定店やパソコン製造メーカーに回収を依頼する。 ※P37を参照ください。
ティッシュペーパーの箱	古紙類（本・雑誌）	ひもでしばって出す。 出し口のフィルムは取って布・プラスチック類へ。
DVD	不燃	
DVDプレーヤー、レコーダー	小型家電（不燃）	
テープレコーダー	小型家電（不燃）	乾電池は外して有害ゴミへ。
手鏡	不燃	割れたものは、危険がないように紙などに包んで、指定袋に「われもの」等と表示する。 木製部分があれば取り除いて可燃へ。
デジタルオーディオプレーヤー	小型家電（不燃）	乾電池は外して有害ゴミへ。
デジタルカメラ、デジタルビデオカメラ	小型家電（不燃）	乾電池は外して有害ゴミへ。
デスクマット	可燃	指定袋に入らない場合、長さ90cm程度、直径40cm程度、重さ15kg以内に束ねて、指定袋（大）を付けて出す。
鉄アレイ	不燃	指定袋に「鉄アレイ」と表示する。
鉄板〔調理用〕	不燃	
テニスボール	可燃	
テレビ〔ブラウン管式・液晶式・プラズマ式〕	持ち出しできません	家電リサイクル法対象品。 ※P35を参照ください。
テレビアンテナ	小型家電（不燃）	不燃に出す際、指定袋に入らない場合は、長さ2m以内、直径40cm以内、重さ15kg以内に束ねて、指定袋を付けて出す。
テレビゲーム機	小型家電（不燃）	
電気あんか	不燃	可燃部分は取り除く。
電気カーペット	可燃と不燃に分別	指定袋に入らない場合、長さ90cm程度、直径40cm程度に束ねて、指定袋（大）を付けて可燃へ出す。電気コードとコントローラー部分は不燃へ。 ※P30を参照ください。
電気かみそり〔電気シェーバー〕	小型家電（不燃）	網刃、内刃は不燃。プラスチックケースは布・プラスチック類。 乾電池は有害ゴミへ。
電気給湯器（電気温水器）	小型家電（不燃）	電池式の乾電池は外して有害ゴミへ。
電気コード	小型家電（不燃）	不燃に出す場合、できるだけ60cm以内に切って出す。（破砕機に巻きつき故障の原因となるため。）
電気スタンド	小型家電（不燃）	蛍光管、電球は外して有害ゴミへ（LED蛍光管、LED電球は不燃へ）。

てん ~ とお		
品 名	分別区分	出し方・気をつけてほしいこと
電気ストーブ	小型家電（不燃）	不燃に出す際、指定袋に入らない場合は、指定袋を付けて出す。
電気治療器〔家庭用〕	小型家電（不燃）	
電気ドリル	小型家電（不燃）	
電気毛布	可燃と不燃に分別	指定袋に入らない場合、長さ90cm程度、直径40cm程度に束ねて、指定袋（大）を付けて可燃へ出す。電気コードとコントローラー部分は不燃。 ※P30を参照ください。
電球（白熱球）	有害ゴミ（蛍光灯）	LED電球は不燃へ。
電球〔イルミネーション用〕	不燃	
電球型蛍光管	有害ゴミ（蛍光灯）	
電磁調理器	小型家電（不燃）	
電子オルガン 〔エレクトーンなど〕	（可燃と不燃に分別）	販売店や専門の業者にご相談ください。 （分解して、可燃と不燃に出すこともできます。）
電子手帳、電子辞書	小型家電（不燃）	乾電池は外して有害ゴミへ。（ボタン電池は回収協力店へ。充電式電池はリサイクル協力店へ。）
電子レンジ	小型家電（不燃）	
天体望遠鏡	不燃	指定袋に入らない場合、長さ2m以内、直径40cm以内、重さ15kg以内に束ねて、指定袋を付けて出す。
電卓	小型家電（不燃）	乾電池は外して有害ゴミへ。（ボタン電池は回収協力店へ。）
電池	有害ゴミ（乾電池） または	乾電池は、有害ゴミへ。 ※充電式電池は販売店やリサイクル協力店（電気店、電器店など）にある「小型充電式電池リサイクルBOX」で回収しています。 ※ボタン電池はボタン電池回収協力店（電器店、補聴器店など）で回収しています。
	持ち出しできません	
電動工具 〔ドライバー、ドリルなど〕	小型家電（不燃）	不燃に出す場合は、コードレス式のバッテリーは外して、販売店やリサイクル協力店へ。
電動自転車 〔電動アシスト式自転車〕	不燃	指定袋を付けて出す。 バッテリーは取り外して、購入店、リサイクル協力店に回収を依頼する。
電動歯ブラシ	小型家電（不燃）	乾電池は外して有害ゴミへ。（ボタン電池は回収協力店へ。）
天ぷらガード	不燃	
電話機	小型家電（不燃）	乾電池は外して有害ゴミへ。（充電式電池はリサイクル協力店へ。）
電話帳〔タウンページ、 ハローページ〕	古紙類（本・雑誌）	ひもでしばって出す。 できるだけ電話会社（NTT）に回収してもらう。
と		
砥石〔といし〕	不燃	
トイレットペーパーの芯	古紙類（本・雑誌）	他の古紙類にはさむなどして、ひもでしばって出す。
陶磁器	不燃	割れたものは、危険がないように紙などに包んで、指定袋に「われもの」等と表示する。
籐〔とう〕製品	可燃	指定袋に入らない場合、長さ90cm程度、直径40cm程度、重さ15kg以内に束ねて、指定袋（大）を付けて出す。 不燃部分は取り除く。
豆腐の容器	布・プラスチック類	
灯油	持ち出しできません	購入先や販売店、専門の業者にご相談ください。 ※紙や布などにしみ込む程度の量は、紙や布などにしみ込ませて可燃で出せます。
灯油のポリタンク、灯油缶	不燃	必ず、中をカラにして、ふたを開けて出す。
灯油ポンプ〔電池式〕	不燃	ホース部分は可燃。乾電池は外して有害ゴミへ。
トースター	小型家電（不燃）	

品名	分別区分	出し方・気をつけてほしいこと
時計	小型家電（不燃）	乾電池は外して有害ゴミへ。（ボタン電池は回収協力店へ。充電式電池はリサイクル協力店へ。） 不燃に出される場合、可燃部分は取り除く。
トタン	不燃	指定袋に入らない場合、長さ2m以内、直径40cm以内、重さ15kg以内に束ねて、指定袋を付けて出す。
トナー〔プリンター用〕	不燃	中身を使い切って出す。できるだけ販売店等に回収してもらう。
土鍋	不燃	
ドライバー〔工具〕	不燃	木製部分があれば取り除いて可燃へ。
ドライバー〔電動〕	小型家電（不燃）	不燃に出す場合、バッテリーは取り外し、購入先か回収協力店へ。
ドライヤー	小型家電（不燃）	
ドラム缶	不燃	中をカラにして、指定袋に入らないものは、指定袋を付けて出す。
トランプ	古紙類（本・雑誌）	プラスチック製のトランプとケースは、布・プラスチック類へ。
塗料〔ペンキ〕	持ち出しできません	購入先や販売店、専門の業者にご相談ください。 ※紙や布などにしみ込む程度の量は、紙や布などにしみ込ませて可燃で出せます。
塗料缶	不燃	中をカラにして出す。
塗料スプレー缶	不燃	必ず中身を使い切ってから出す。（穴をあける必要はありません。）
ドリンクビン	カレットビン	中をきれいに洗って、ラベルは取れるところまで取って（取れないラベルは、そのまま）出す。ふたは外して不燃へ。
ドレッサー〔鏡台〕（木製）	可燃と不燃に分別	解体し、長さ90cm程度、幅40cm程度、高さ25cm程度、重さ15kg以内に束ねて、指定袋（大）を付けて可燃へ。鏡、金属部分は不燃へ。
ドレッシングの容器（ガラス製）	不燃	中をカラにして出す。
ドレッシングの容器（プラスチック製）	布・プラスチック類（可燃）	水でゆすぎ、布・プラスチック類へ。（油のかたまりが取れないものは可燃へ。）ふたは不燃へ。
泥〔側溝汚泥など〕	持ち出しできません	専門の業者にご相談ください。
トロ箱（発泡スチロール製）	発泡スチロール	きれいに洗って、大きいものは割って出す。（汚れが落ちないものは可燃へ。）シールなどは取り除いて可燃へ。
トロ箱（木製等、発泡スチロール製以外）	可燃	金属部分があれば取って不燃へ。
トロフィー・盾（楯）	不燃	木製の台等、可燃部分は取り除く。
な		
苗ポット（家庭園芸用）	布・プラスチック類	土や泥は取り除いて出す。農業用は出せません。
長靴	可燃	金属部分があれば取って不燃へ。
納豆の容器（紙製）	布・プラスチック類	きれいに洗って出す。
納豆の容器（発泡スチロール製）	発泡スチロール	きれいに洗って出す。シールなどは取り除いて可燃へ。
ナツメ球	有害ゴミ（蛍光灯）	LEDのものは不燃へ。
鍋	不燃	
鍋焼きうどんのアルミ容器	不燃	
生ゴミ処理機〔電気式〕	小型家電（不燃）	
波板（ポリカーボネート・塩化ビニール・ブリキ製）	不燃	指定袋に入らない場合、長さ2m以内、直径40cm以内、重さ15kg以内に束ねて、指定袋を付けて出す。
に		
日本酒のビン	カレットビン（不燃）	中をきれいに洗って、ラベルは取れるところまで取って（取れないラベルは、そのまま）出す。ふたは外して不燃へ。

にゅ ～ はけ		
品 名	分別区分	出し方・気をつけてほしいこと
入浴剤の缶	不燃	中をカラにして出す。
ぬ		
ぬいぐるみ（電動除く）	布・プラスチック類	金属部分があれば取り除いて不燃へ。
縫い針	不燃	危険がないように厚紙などに包んで、指定袋に「針」等と表示する。
塗り薬のチューブ（アルミ容器）	不燃	中身を使い切って出す。
塗り薬のチューブ（ビニール容器）	可燃	中身を使い切って出す。ふたは外して不燃へ。
ね		
ネガフィルム	可燃	
ネコ車〔一輪車〕	不燃	指定袋を付けて出す。（タイヤのみ（ホイール付含む）の持ち出しはできません。）
猫砂〔ペットの砂〕	可燃	少量ずつ何回かに分けて出す。
粘土	可燃	（紙粘土、油粘土、小麦粘土など工作用に限る。）
の		
農機具	持ち出しできません	購入先や販売店、専門の業者にご相談ください。
農業用ビニール、農業用シート	持ち出しできません	購入先や販売店、専門の業者にご相談ください。
農薬	持ち出しできません	購入先や販売店、専門の業者にご相談ください。
ノート	古紙類（本・雑誌）	ひもでしばって出す。紙以外のものは取り除く。 ※個人情報に注意
ノートパソコン	小型家電 または 持ち出しできません	小型家電に出されない場合は、パソコン製造メーカーに回収を依頼する。 ※P37を参照ください。
のこぎり〔工具〕	可燃と不燃に分別	木製部分は取り除いて可燃へ。刃の部分は、危険がないように紙などに包んで、指定袋に「刃物」等と表示し不燃へ。
飲み薬〔錠剤・カプセル・粉状〕	可燃	
は		
HDD（ハードディスクドライブ）	小型家電（不燃）	
バーベキューコンロ	不燃	
バーベル	不燃	
灰（焼却灰）	持ち出しできません	専門の業者に相談してください。
廃食用油	可燃	凝固剤で固めるか、紙や布などにしみ込ませて出す。
パイプベッド〔マットレスは除く〕	可燃、不燃、布・プラスチック類に分別	パイプ部分は大きさが1m×1m×2m以下のもの。指定袋を付けて不燃へ出す。木製部分は取り除いて可燃。布・スポンジ部分は布・プラスチック類（汚れているものは可燃へ）。
バインダーファイル（紙製）	古紙類（本・雑誌）	ひもでしばって出す。金具、止め具は取り除いて不燃へ。
バインダーファイル（プラスチック製）	布・プラスチック類（可燃、不燃）	金具は外して不燃へ。（汚れているファイルで、シャンプーの容器程度の硬さまで（手で押さえてへこむもの）は可燃へ。それ以外の汚れているものは不燃へ。）
はがき	古紙類（本・雑誌）	ひもでしばって出す。圧着はがきは可燃へ。 ※個人情報に注意
白熱灯〔白熱電球〕	有害ゴミ（蛍光灯）	LEDのものは不燃へ。
バケツ（プラスチック製）	布・プラスチック類（不燃）	きれいにして出す。（汚れが取れないものは不燃へ。）
バケツ（金属製）	不燃	

品名	分別区分	出し方・気をつけてほしいこと
はさみ	不燃	刃の部分は、危険がないように紙などに包んで、指定袋に「刃物」等と表示する。
はしご（アルミ製）	不燃	大きさが1m×1m×2m以下のもの。指定袋を付けて出す。
はしご（竹・木製）	可燃	解体し、長さ90cm程度、幅40cm程度、高さ25cm程度、重さ15kg以内に束ねて、指定袋（大）を付けて出す。金具等があれば取り除いて不燃へ。
パソコン、 パソコンディスプレイ	小型家電 または 持ち出しできません	小型家電に出されない場合は、電気店やパソコン製造メーカーに回収を依頼する（一部有料）。 ※P37を参照ください。
パソコンデスク・ラック	不燃	大きさが1m×1m×2m以下のもの。指定袋を付けて出す。木製部分があれば取り除いて可燃へ。
パチンコ台	持ち出しできません	購入先や販売店、専門の業者にご相談ください。
発煙筒	持ち出しできません	購入先や販売店、専門の業者にご相談ください。
バッテリー 〔車・オートバイ用〕	持ち出しできません	購入先や販売店、専門の業者にご相談ください。
発電機	持ち出しできません	購入先や販売店、専門の業者にご相談ください。
バット〔野球用品〕	可燃または不燃	木製は可燃。プラスチック・金属製は不燃。
発泡スチロールの容器	発泡スチロール （可燃）	きれいにして出す。（汚れているものは可燃へ。）
花火	可燃	使い切って十分に消火して出す。未使用のものは出せません。
歯ブラシ	布・プラスチック類 （不燃）	汚れているものは不燃へ。
歯ブラシ（電動）	小型家電（不燃）	乾電池は外して有害ゴミへ。（ボタン電池は回収協力店へ。充電式電池はリサイクル協力店へ。）
歯磨きチューブ	可燃	中身を使い切って出す。アルミ容器の場合は不燃へ。ふたは外して不燃へ。
刃物類	可燃と不燃に分別	木製部分があれば取り除いて可燃へ。刃の部分は、危険がないように紙などに包んで、指定袋に「刃物」等と表示し不燃へ。
針	不燃	危険がないように厚紙などに包んで、指定袋に「針」等と表示する。
針金	不燃	できるだけ60cm以内に切って出す。（破砕機に巻きつき故障の原因となるため。）
バリカン（電動）	小型家電（不燃）	電池式の乾電池は外して有害ゴミへ。充電式電池は外して協力店へ。
ハロゲンヒーター	小型家電（不燃）	
ハンガー（木製）	可燃	金属部分は取り除いて不燃へ。
ハンガー（プラスチック製）	布・プラスチック類	汚れが取れないものは不燃へ。
ハンガー（金属製）	不燃	
半紙	古紙類（本・雑誌）	ひもでしばって出す。（使用済みのものは可燃へ。）
ハンドミキサー	小型家電（不燃）	
パンフレット	古紙類（本・雑誌）	ひもでしばって出す。
パン焼き機 〔ホームベーカリー〕	小型家電（不燃）	
ひ		
ピアノ	持ち出しできません	購入先や販売店、専門の業者にご相談ください。
ビーチパラソル	不燃と布・プラスチック類（可燃）に分別	金属部分は長さ2m以内、直径40cm以内にして、指定袋を付けて不燃に出す。布・ビニール部分では布・プラスチック類（汚れているものは可燃）へ。
ビールケース	不燃	※できるだけ酒屋等の販売店へ返してください。

ひい ~ いら		
品名	分別区分	出し方・気をつけてほしいこと
ビールビン 〔国内大手メーカー〕	生きビン	中をきれいに洗って、ラベルは取らずに出す。ふたは外して不燃へ。対象は、キリン、アサヒ、サントリー、サッポロ（エビス含む）のビン（大・中・小）とスタイニーボトル。 ※できるだけ酒屋等の販売店に返してください。
ビールビン 〔国内大手メーカー以外〕	カレットビン	中をきれいに洗って、ラベルは取れるところまで取って（取れないラベルは、そのまま）出す。ふたは外して不燃へ。
ひげそり	不燃	刃の部分は、危険がないように紙などに包んで、指定袋に「刃物」等と表示する。
ひげそり（電動）	小型家電（不燃）	網刃、内刃は不燃。プラスチックケースは布・プラスチック類。乾電池は有害ゴミへ。
ビデオカメラ	小型家電（不燃）	乾電池は外して有害ゴミへ。充電式電池はリサイクル協力店へ。
ビデオテープ	ビデオ・カセットテープ	ケースは布・プラスチック類へ。（紙のケースは古紙類（本・雑誌）へ。）
ビデオデッキ	小型家電（不燃）	
ビニールコーティング紙	布・プラスチック類 （可燃）	（ビニールが付いている紙のため、古紙類に出せない。） 汚れているものは可燃へ。
ビニールハウス 〔家庭園芸用〕	可燃と不燃に分別	ビニール部分は可燃。骨組みは長さ2m以内、直径40cm以内、重さ15kg以内に束ねて、指定袋を付けて不燃へ。農業用は出せません。
ビニールプール	可燃	
火鉢（陶磁器・金属製）	不燃	灰は取り除く（灰の処分は、専門の業者にご相談ください）。
百科事典	古紙類（本・雑誌）	ひもでしばって出す。 ビニールカバーは外して布・プラスチック類へ。
肥料〔固体、液体〕	持ち出しできません	購入先や販売店、専門の業者にご相談ください。
肥料袋〔家庭園芸用〕	可燃	中身を使い切って出す。農業用は出せません。
い		
ファスナー	不燃	プラスチック製のものは布・プラスチック類へ。
ファンヒーター	小型家電（不燃）	必ず燃料を抜いて出す。
ファックス付き電話機	小型家電（不燃）	
ブースターケーブル〔車用〕	不燃	できるだけ60cm以内に切って出す。（破砕機に巻きつき故障の原因となるため。）
封筒	古紙類（本・雑誌）	ひもでしばって出す。※個人情報に注意。 窓空き封筒のフィルムは布・プラスチック類へ。
フードプロセッサー	小型家電（不燃）	
フェンス （プラスチック・金属製）	不燃	大きさが1m×1m×2m以下のもの。 指定袋を付けて出す。
筆	可燃	プラスチック製のものは不燃（筆部分は可燃）へ。
筆箱、筆入れ	可燃	不燃部分は取り除く。 硬質プラスチック・金属製のものは不燃へ。
ふとん	布・プラスチック類 （可燃）	指定袋に入らない場合、長さ90cm程度、直径40cm程度、重さ15kg以内に束ねて、指定袋を付けて濡れないようにして出す。 （※羽毛・皮製のもの、汚れているものは可燃へ。） 金属部分は取り外して不燃へ。
ふとん乾燥機	小型家電（不燃）	ナイロン部分は可燃へ。
ふとん叩き	可燃	プラスチック・金属製のものは不燃。
ブラインド	不燃	長さ2m以内、直径40cm以内に束ねて、指定袋を付けて出す。
プラグ・ジャック	小型家電（不燃）	
プラモデル	布・プラスチック類 （不燃）	金属部分があれば外して不燃へ。（金属部分が外れないもの、汚れているものは不燃へ。）

品 名	分別区分	出し方・気をつけてほしいこと
ブランコ〔幼児用〕	不燃	大きさが1m×1m×2m以下のもの。 分解して束ねる場合は、長さ2m以内、直径40cm以内、 重さ15kg以内にして、指定袋を付けて出す。 可燃部分は取り除く。
プランター (プラスチック製)	布・プラスチック類 (不燃)	水洗いし、土を取り除いて出す。 (洗っても土が取れない場合は不燃へ。)
プリンター	小型家電(不燃)	インクカートリッジは取り外して出す。 「インクカートリッジ(P3)」を参照ください。
プリン容器	布・プラスチック類 (可燃、不燃)	水でゆすいで出す。 (汚れが取れないもので、シャンプーの容器程度の硬さまで(手 で押さえてへこむもの)は可燃。それ以外は不燃へ。)
ブルーシート	可燃	指定袋に入らない場合、長さ90cm程度、直径40cm程度、重さ 15kg以内に束ねて、指定袋(大)を付けて出す。 金属部分があれば取り除いて不燃へ。
ブルーレイプレーヤー・レ コーダー	小型家電(不燃)	
プロジェクションテレビ	小型家電(不燃)	不燃の場合、大きさが1m×1m×2m以下のもの。 指定袋を付けて出す。
プロジェクター	小型家電(不燃)	
ブロック(コンクリート製)	持ち出しできません	購入先や販売店、専門の業者にご相談ください。
フロッピーディスク	不燃	
風呂ふた	不燃	指定袋に入らない場合、長さ90cm程度、直径40cm程度、重さ 15kg以内に束ねて、指定袋を付けて出す。 プラスチック性のものは布・プラスチック類でも出せます(汚れ たものを除く)。木製は解体して可燃へ。
風呂マット(ウレタン製)	可燃	
フン(ペットのフン)	可燃	
文鎮(ぶんちん)	不燃	
へ		
ヘアアイロン	小型家電(不燃)	
ヘアドライヤー	小型家電(不燃)	
ヘアスプレー缶	不燃	必ず中身を使い切ってから出す。(穴をあける必要はありません。)
ヘアブラシ	可燃または不燃	木製は可燃。プラスチック製は不燃。
ベッド木枠	可燃	解体し、長さ90cm程度、幅40cm程度、高さ25cm程度、重さ 15kg以内に束ねて、指定袋(大)を付けて出す。 金属部分があれば取り除いて不燃へ。
ペットの首輪(皮・布製)	可燃	金属部分は取り除いて不燃へ。
ペットの砂(猫砂)	可燃	少量ずつ何回かに分けて出す。
ペットのトイレ用シート	可燃	
ペットのフン	可燃	
ペットフードの缶	缶類	中をきれいに洗う。シールは取って、つぶさずに出す。
ヘッドフォン・イヤフォン	小型家電(不燃)	可燃部分は取り除く。
ペットボトル(♻️マークが ついているものに限る)	ペットボトル	ラベルとキャップ(ふた)を取って、中をきれいに洗う。つぶさ ずに出す。取っ手は取り外す。 飲料用のキャップ(ふた)はリサイクルハウスへ。飲料用以外の キャップ(ふた)・取っ手・ラベル、マークのないものは布・プ ラスチック類へ。(本体が汚れているものは可燃へ。)

へっ ~ ほお		
品名	分別区分	出し方・気をつけてほしいこと
ペットボトルのキャップ (ふた)	ペットボトルのキャップ	飲料用のみ。その他のキャップは布・プラスチック類へ（汚れているものは不燃へ）。
ベニヤ板	可燃	解体し、長さ90cm程度、幅40cm程度、高さ25cm程度、重さ15kg以内に束ねて、指定袋（大）を付けて出す。 (加工されるなどで金属部分があれば取り除いて不燃へ。)
ベビーカー	不燃	布やスポンジ部分は取り除き布・プラスチック類へ（汚れているものは可燃へ）。
ベビーバス	不燃	
ベビーベッド（木製）	可燃	解体し、長さ90cm程度、幅40cm程度、高さ25cm程度、重さ15kg以内に束ねて、指定袋（大）を付けて出す。 金具等は取り除いて不燃へ。
ベルト	可燃	金属部分は取り除いて不燃へ。
ヘルメット	不燃	ビニール部分は取り除いて可燃へ。布・クッション部分は布・プラスチック類へ（汚れているものは可燃へ）。
ペンキ	持ち出しできません	購入先や販売店、専門の業者にご相談ください。 ※紙や布などにしみ込む程度の量は、紙や布などにしみ込ませて可燃で出せます。
ペンキ缶	不燃	中をカラにして出す。
ベンチ（木製）	可燃	解体し、長さ90cm程度、幅40cm程度、高さ25cm程度、重さ15kg以内に束ねて、指定袋（大）を付けて出す。 金具等は取り除いて不燃へ。
ベンチ（木製以外）	不燃	大きさが1m×1m×2m以下のもの。 指定袋を付けて出す。
弁当の容器 (プラスチック製)	布・プラスチック類 (可燃、不燃)	水で洗う。 (汚れの落ちないもので、シャンプー容器程度の硬さまで（手で押さえてへこむもの）は可燃。それ以外は不燃へ。)
ペン類（プラスチック製）	不燃	プラスチックだけに分別できるものは布・プラスチック類へ。
ほ		
ホイール（自転車、自動車、 単車など）	不燃	タイヤ（ゴム部分）は外してあること。
ボイラー（灯油用）	不燃	大きさが1m×1m×2m以下のもの。 指定袋を付けて出す。
望遠鏡	不燃	
ほうき	可燃	金属部分は取り除いて不燃へ。
包装紙	古紙類（本・雑誌）	ひもでしばって出す。 ビニールコーティングのあるものは布・プラスチック類へ。
防虫剤、防虫シート	可燃	
包丁	可燃と不燃に分別	木製部分があれば取り除いて可燃へ。刃の部分は、危険がないように紙などに包んで、指定袋に「刃物」等と表示し不燃へ。
包丁研ぎ器	不燃	
ボウリング球	持ち出しできません	購入先や販売店、ボウリング店、専門の業者にご相談ください。
ホース（ゴム・ビニール製）	可燃	指定袋に入らない場合、長さ90cm程度、直径40cm程度、重さ15kg以内に束ねて、指定袋（大）を付けて出す。
ホースリール	不燃	ホースは外して可燃へ。
ポータブル温冷庫	不燃または	家電リサイクル法の対象かどうか製造メーカーに問い合わせてください。対象外のものは、指定袋に「メーカー確認済」と表示し不燃へ。 ※家電リサイクル法対象の場合、P35を参照ください。
	持ち出しできません	
ポータブルトイレ、 介護用トイレ	不燃	汚物は必ず取り除く。

品名	分別区分	出し方・気をつけてほしいこと
ボート（ゴム・ビニール製）	可燃	不燃部分は取り除く。
ボール（スポーツ用品）	可燃	グランドゴルフ、ゲートボールの球は不燃へ。 ボウリングの球は持ち出しできません。
ポスター	古紙類（本・雑誌）	ひもでしばって出す。 ビニールコーティングのあるものは布・プラスチック類へ。
ボタン（貝・木製）	可燃	
ボタン（金属製）	不燃	
ボタン（プラスチック製）	布・プラスチック類	
ボタン電池	持ち出しできません	回収協力店（電器店、補聴器店など）へ。
補聴器	小型家電（不燃）	ボタン電池は外して回収協力店（電器店、補聴器店など）へ。
ポット	不燃	
ポット（電気）	小型家電（不燃）	
ホットカーペット	可燃と不燃に分別	指定袋に入らない場合、長さ90cm程度、直径40cm程度に束ねて、指定袋（大）を付けて可燃へ出す。 電気コードとコントローラー部分は不燃。 ※P30を参照ください。
ホットプレート	小型家電（不燃）	
ほ乳ビン	不燃	吸い口は外して可燃へ。
ポリタンク（灯油用等）	不燃	必ず、中をカラにして、ふたを開けて出す。
ポリバケツ	布・プラスチック類（不燃）	きれいにして出す。（汚れが取れないものは不燃へ。）
ポリ袋	布・プラスチック	汚れているものは可燃へ。
保冷剤（アイスノンなど含む）	可燃	（中がジェル状でビニール等に入ったもの。）
保冷剤（プラスチックケース）	不燃	中をカラにして出す。 中のジェルなどは可燃へ。ケースは布・プラスチック類へ。
ホワイトボード	不燃	大きさが1m×1m×2m以下のもの。 指定袋を付けて出す。
ま		
麻雀パイ	不燃	
マイク	小型家電（不燃）	乾電池は外して有害ゴミへ。 不燃の場合、電気コードは、できるだけ60cm以内に切って出す。（破砕機に巻きつき故障の原因となるため。）
マウス（パソコン用）	小型家電（不燃）	
巻尺	不燃	目盛りの部分が可燃物の場合、取り除く。
マグネット（磁石）	不燃	
マグネットシート	可燃	
マスク	可燃	
マッサージ機、 マッサージ椅子	可燃、不燃、布・プラスチック類に分別	木・ビニール部分は可燃。金属部分は不燃。 布・スポンジ部分は布・プラスチック類（汚れているものは可燃へ）。 ※小型家電に出せる場合があります。
マッチ	可燃	使い切って十分に消火して出す。未使用のものは出せません。
マットレス（スプリング有り）	不燃と布・プラスチック類（可燃）に分別	スプリングは大きさが1m×1m×2m以下のもの。指定袋を付けて不燃へ出す。 布・スポンジ部分は布・プラスチック類（汚れているものは可燃）へ。
マットレス（スプリング無し）	布・プラスチック類	指定袋に入らない場合、長さ90cm程度、直径40cm程度、重さ15kg以内に束ねて、指定袋を付けて濡れないようにして出す。 金属部分は取り外し不燃へ。

まっ ~ よう		
品 名	分別区分	出し方・気をつけてほしいこと
松葉づえ	可燃または不燃	木製は可燃。金属製は不燃。
窓あき封筒	古紙類（本・雑誌）	ひもでしばって出す。 フィルムは取り除いて布・プラスチック類へ。
まな板（プラスチック製）	布・プラスチック類 （可燃、不燃）	きれいにして出す。 （汚れているものでシャンプー容器程度の硬さまで（手で押さえてへこむもの）は可燃。それ以外は不燃へ。）
豆電球（白熱）	有害ゴミ（蛍光灯）	LEDのものは不燃へ。
マヨネーズのビニール容器	布・プラスチック類 （可燃、不燃）	水でゆすぐ。（マヨネーズが水で取れない場合は可燃へ。ふたは外して不燃へ。）
万歩計（電気式）	小型家電（不燃）	ボタン電池は外して回収協力店（電器店、補聴器店など）へ。
み		
ミキサー	小型家電（不燃）	
ミシン（電動）	小型家電（不燃）	ミシン糸等は取り除いて可燃へ。針は不燃へ。
ミシン（足踏み式）	可燃と不燃に分別	ミシン本体・金具は不燃。 木製部分は解体し、長さ90cm程度、幅40cm程度、高さ25cm程度、重さ15kg以内に束ねて、指定袋（大）を付けて可燃へ。
耳かき	可燃または不燃	木・竹製のものは可燃。 プラスチック・金属製のものは不燃。
ミルク缶	缶類	中をきれいに洗って、シールは取る。つぶさずに出す。 プラスチック製のふたは外して布・プラスチック類へ。
む		
虫取り網	不燃	網、竹の柄は可燃。
虫めがね	不燃	
名刺	古紙類（本・雑誌）	本や雑誌にはさむなどして、ひもでしばって出す。 ※個人情報に注意
め		
眼鏡	不燃	
メモリーカード（SDカード）	小型家電（不燃）	
も		
毛布	布・プラスチック類 （可燃）	指定袋に入らない場合、長さ90cm程度、直径40cm程度、重さ15kg以内に束ねて、指定袋を付けて濡れないようにして出す。 （汚れの取れないものは可燃へ。）
木炭	可燃	
餅つき機	小型家電（不燃）	
モップ（プラスチック製）	不燃	雑巾部分は取り除いて可燃へ。
物干し竿・支柱 （コンクリート土台を除く）	不燃	指定袋に入らない場合、長さ2m以内、直径40cm以内、重さ15kg以内に束ねて、指定袋を付けて出す。 ※コンクリート土台が付いたものは出せません。
物干し台のコンクリート土台	持ち出しできません	購入先や販売店、専門の業者にご相談ください。
や		
焼肉用金網／鉄板	不燃	
野球ボール（軟式・硬式）	可燃	
ゆ		
USB	小型家電（不燃）	
湯たんぽ （プラスチック・金属製）	不燃	中をカラにして出す。 プラスチック製で汚れのない場合は、布・プラスチック類へ。
よ		
洋服ダンス（木製）	可燃	解体し、長さ90cm程度、幅40cm程度、高さ25cm程度、重さ15kg以内に束ねて、指定袋（大）を付けて出す。 金具等は取り除いて不燃へ。

品名	分別区分	出し方・気をつけてほしいこと
浴槽	不燃	大きさが1m×1m×2m以下のもの。 指定袋を付けて出す。
よしず	可燃	指定袋に入らない場合、長さ90cm程度、直径40cm程度、重さ15kg以内に束ねて、指定袋（大）を付けて出す。
ら		
ライター	不燃	必ず、中身を使い切ってから出す。（穴をあける必要はありません。）
ラケット	可燃または不燃	木製は可燃。木製以外は不燃。ガット等は可燃へ。
ラジオ・ラジカセ	小型家電（不燃）	乾電池は外して有害ゴミへ。
ラップの芯	古紙類（本・雑誌）	他の本・雑誌にはさむなどして、ひもでしばって出す。
ラムネのピン	不燃またはカレットピン	プラスチック製のもの是不燃。 ガラス製のものカレットピン（中のビー玉はそのまま）。
ランドセル	可燃	金具などは取り除いて不燃へ。
ランニングマシン 〔ルームランナー〕	不燃	大きさが1m×1m×2m以下のもの。指定袋を付けて出す。可燃部分は取り除く。
り		
リール〔釣り道具〕	不燃	釣り糸は取り除いて可燃へ。
リチウム電池	持ち出しできません	リサイクル協力店（電気店、電器店など）へ。
リモコン	小型家電（不燃）	乾電池は外して有害ゴミへ。
リュックサック	可燃	金具などは取り除いて不燃へ。
る		
ルアー〔釣り道具〕	不燃	釣り針の部分は危険がないように紙などに包んで、指定袋に「釣り針」等と表示する。
ルーペ	不燃	
れ		
冷水器	不燃	業務用は専門業者に処理を依頼する。
冷蔵庫、冷凍庫〔家庭用〕	持ち出しできません	家電リサイクル法対象品。※P35を参照ください。
冷風機、冷風扇	小型家電（不燃）	
レコード	不燃	レコードジャケットの厚紙は古紙類（本・雑誌）に出す。
レジ袋	布・プラスチック	汚れているものは可燃へ。
レジャーシート	可燃	金属部分は取り除いて不燃へ。
レンガ	持ち出しできません	購入先や販売店、専門の業者にご相談ください。
レンジパネル	不燃	
練炭	可燃	
ろ		
ロウ紙（パラフィン紙）	布・プラスチック類（可燃）	（古紙類で出せない紙（防水加工紙）のため。） （汚れているものは可燃へ。）
ローラースケート、 ローラーブレード	不燃と布・プラスチック類（可燃）に分別	布部分は布・プラスチック類（汚れているものは可燃へ）。
ロールスクリーン 〔ロールカーテン〕	可燃	プラスチック・金属部分は不燃。
わ		
ワープロ	小型家電（不燃）	インクリボンを外して出す。 ※インクリボン（P3）参照。
ワイパーブレード	不燃	ワイパーゴムは取り除いて可燃へ。
ワインセラー〔家庭用〕	不燃 または 持ち出しできません	家電リサイクル法の対象かどうか製造メーカーに問い合わせてください。対象外のもの是不燃へ。 ※家電リサイクル法対象の場合、P35を参照ください。

わい ~ わっ		
品 名	分別区分	出し方・気をつけてほしいこと
ワインのビン	カレットビン	中をきれいに洗って、ラベルは取れるところまで取って（取れないラベルは、そのまま）出す。ワインのフォイル（キャップシール）は取り除いて出す。キャップは外して不燃へ。コルク栓は可燃へ。
和紙	布・プラスチック類	
ワックスの缶	不燃	中身を使い切って出す。

よくあるお問い合わせQ&A／間違えやすいものなど

1 「缶・ビン類」のラベルは必ず取らないといけないの？

品質の良いものとしてリサイクルするため、「ラベルは取れるところまで取る」取り組みとしています。

しかし、取ろうとしても“取りにくい”“取れない”ものについては、止むを得ませんので、そのまま出してください。

2 布・プラスチック類・発泡スチロールは「資源ゴミ」なのに有料の指定袋なのはなぜ？

「資源ゴミ」も料金を負担して処理していますので、「布・プラスチック類」と「発泡スチロール」の指定袋を有料としています。

ゴミの減量化を目的に有料の指定袋を導入していますが、ゴミの資源化（リサイクル）も推進していますので、資源ゴミの指定袋は、可燃ゴミの指定袋よりも安価な設定としています。

ゴミの減量化と資源化（リサイクル）に引き続きご協力ください。

3 布・プラスチック類と発泡スチロールは同じ指定袋に混在させて出せる？

別々に出す取り組みとしていますので、それぞれに分別ください。

発泡スチロールにも「プラマーク」が付いているものもありますので、布・プラスチック類でも回収できますが、素材が同一であるものは、再商品化（プラスチック商品に生まれ変わる）できるなど、資源を有効活用する観点から、発泡スチロールは布・プラスチック類とは別回収しています。

4 プラスチックの衣装ケースの中に他の不燃物を入れて出してもいいの？

指定袋に入らないものを出すときは、袋の中に他の不燃物を入れて出すことはできません。

衣装ケースのように指定袋に入らないものをゴミ出し場に出せるよう、指定袋を付けて出せることとしています。他の不燃物を入れずに、そのもの1つに対し1枚の指定袋が必要です。

5 灯油のポリタンクや衣装ケースを2～3個くくってだしてもいいの？

収集作業に支障が出るため、複数のものをくくって出すことはできません。必ず、そのものを使用する形状で1つにつき1枚の指定袋を付けて出してください。



6 カセットボンベ（カセットガス）やスプレー缶はなぜ使い切らないといけないの？

ゴミ収集車や、リサイクルプラザでの爆発火災事故を防止するためです。
ガスが抜いてないものが原因で、過去に村内でもゴミ収集車の火災が発生し、消防車による消火活動を行いました。

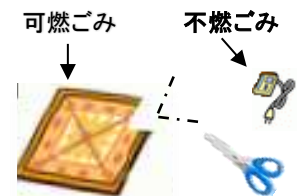
幸い人体への被害はありませんでしたが、とても危険です。
使い捨てライターも含め、必ずガスを使い切ってからゴミに出してください。
(以前はスプレー缶等に必ず穴をあけて出していた提供していましたが、穴をあける際に事故の危険性があるため、穴をあけず使い切って出すこととしました。)

7 割れてしまったピンはどうやって出せばいいの？

ピンの割れたものは「生きピン」「カレットピン」に該当するものであっても、「不燃」で出してください。紙などに包んで、指定袋に「われもの」等と書いてください。

8 電気毛布や電気カーペット（ホットカーペット）はどうやって出すの？

電気コード・コントローラー部分を毛布やカーペットから切り離し、毛布・カーペット部分は「可燃」で、電気コード・コントローラー部分は「不燃」で出してください。



9 携帯電話は「不燃」に出せますか？

バッテリーを外せば、「不燃」に出せますが、資源を有効に活用するため、役場の小型家電回収や、右のマークのある販売店に持ち込みいただき、リサイクルにご協力ください。

(携帯電話・PHSの本体のほか、電池パック（バッテリー）、充電器も回収します。)



モバイル・リサイクル・ネットワーク
携帯電話・PHSのリサイクルにご協力を。

10 資源ゴミの缶やペットボトルはどうしてつぶさずに出した方がいいの？

処理施設のリサイクルプラザでは、缶やペットボトルをそれぞれ圧縮し、1つの固まりにしています。圧縮して固めるときに、はじめからつぶれていると、1つ1つが絡み合わず、固まりにすることができないため、つぶさずに出す必要があります。



1 1 傘はそのまま不燃に出せないの？

傘は、燃える素材（ビニール部分）と燃えない素材（骨組）でできており、分別が必要です。
ビニール部分は取り外して、きれいなものは、「布・プラスチック類」で出してください。汚れが付いているものは、「可燃」で出してください。金属部分や骨組は「不燃」で出してください。（柄などに木製部分がある場合は、分別し「可燃」に出してください。）

1 2 どうして生ゴミの水切りが必要なの？

可燃ゴミの減量化のため、水切りが必要です。
家庭から出る可燃ゴミの約40%は生ゴミです。そのうち、約80%は水分と言われています。
令和3年度の可燃ゴミの排出量は573tでしたので、229tは生ゴミ、そのうち183tが水分となります。
本村は、可燃ゴミを米子市クリーンセンターに委託処理しており、1tあたり22,100円の処理料金を負担しています。
したがって、水分を燃やすために、約400万円もの負担金を支払っていることとなります。
みなさんの協力で、水分を減らし、可燃ゴミの減量化につなげましょう。

1 3 布団はどうやって出せばいいの？

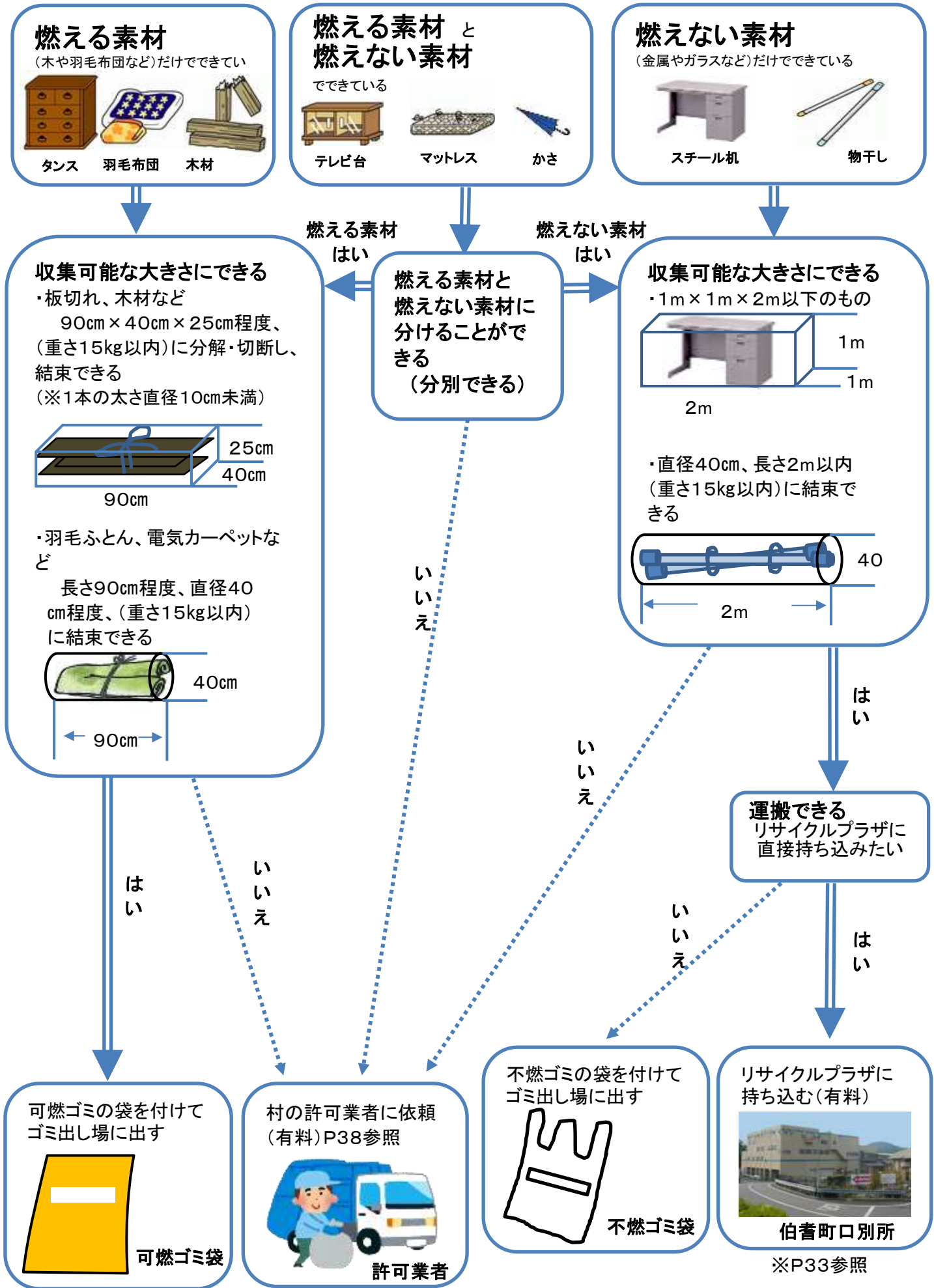
布団の中身が「羽毛」であれば、「可燃」です。中身が「羽毛以外」であれば、布・プラスチック類です。
どちらの場合も、まず金属部分はずしてください。袋に入る大きさのものは、指定袋に入れて出してください。袋に入らないものは、布団を三つ折りにして、ひもで十字にしばり、指定袋を付けて出してしてください。皮製のものや汚れているものは、「可燃」に出してください。
濡れてしまうと水を含んで重たくなってしまいますので、雨や雪の日は避けて持ち出してください。

1 4 包丁や鎌などの刃物も分別が必要なの？

分別が必要です。
包丁や鎌などの刃物に木製部分がある場合は、分別して「可燃」へ。刃の部分は「不燃」に出してください。
分別の際には、けがの無いように十分ご注意ください。



15 「指定袋に入らない」「分別がどうしてもできない」ゴミを出すときは？



処理施設について（直接搬入）

●可燃ゴミ

可燃ゴミは、現在米子市にある米子市クリーンセンターで焼却処理しています。この米子市クリーンセンターには、日吉津村の住民の方が直接可燃ゴミを搬入することが出来ません。

●不燃ゴミ・資源ゴミ

鳥取県西部広域行政管理組合リサイクルプラザ



電話でのお問い合わせは、
平日（午前8時30分～午後5時15分）にお願いします。

問い合わせ先 西伯郡伯耆町口別所630
電話：68-4071
FAX：68-4584

（1）『不燃ゴミ』・『資源ゴミ』の持ち込みについて

①搬入受付日及び受付時間

月曜日から金曜日まで 午前8時30分～午後4時

○土曜日、日曜日、祝日及び年末年始（12月29日～1月3日）は持ち込みできません。

○搬入手続き（搬入許可証の発行）の際、本人確認が必要です。運転免許証、マイナンバーカード、保険証などの本人が確認できるものをご持参ください。

また、排出場所、排出区分、ゴミの内容等は正しく申請してください。

②持ち込めるゴミの種類等

○荷降ろし場所が異なりますので、下記の5種類に分別してください。

●不燃ゴミ（縦・横・高さが概ね60cm以下のもの） ●資源ゴミ（飲食物の缶、ビン）

●不燃性粗大ゴミ（1m×1m×2m以下のもの） ●資源ゴミ（ペットボトル）

注）資源ゴミのうち、古紙類の直接搬入はできません。
（荷降ろし場所に処理機械があり危険なため。）

※出し方が不明な場合は、リサイクルプラザ（または住民課）にお問い合わせください。

○飛散防止シートをかけるなどして、ゴミが飛散しないように持ち込んでください。

○次のものは、荷降ろし前に別途回収しますので、それぞれ他のゴミとは分けておいてください。

・鉄の塊（鉄アレイ、ジャッキ、ダンベルなど）

処理機（破砕機）で細かくすることができず、故障の原因となるため。

※塩ビパイプ、電気コード、針金、ワイヤー状のものなどは、処理機（破砕機）にからまってしまうため、できるだけ60cm以内にして持ち込んでください。

③処理手数料

10kg当たり178円の処理手数料が必要です。

○10kg未満のゴミの持ち込みについては、1回の持ち込みにつき10kgとして計算します。

○持ち込みの際には、指定ゴミ袋は使わないでください。指定ゴミ袋が使われても代金はお返しできません。※代金と処理手数料との相殺はできません。

○不燃、不燃性粗大ゴミ、資源ゴミ（飲食物の缶・ビン、ペットボトル、古紙類）すべてに処理手数料が必要です。

●多量の可燃ゴミの出し方

多量の可燃ゴミ（引越しや剪定により生じた枝木など）を自治会のゴミ出し場に出されると、他の方が出せなくなりますのでご遠慮ください。この場合は、専門の処理業者や収集業者に処理を依頼（有料）されるか、役場庁舎の西側敷地にあるストックヤードをご利用ください。

役場ストックヤードへの可燃ゴミの出し方

排出日時	第1・第3月曜日 ※排出される方は、前の週の金曜日までに、役場 住民課までご連絡ください。
排出時間	当日朝9：30まで（前日までの排出は不可）
排出場所	役場敷地内西側のストックヤード内
排出できるもの	可燃ゴミ
出し方	ゴミの分け方「もえるゴミ」の出し方と同様。
	・村指定のもえるゴミ袋（黄色）に入れたもの
	・束ねる場合は、一束につき、もえるゴミ袋（大）を1枚付けること
	・金属・ガラス類は取り除くこと

◆役場ストックヤード 位置図



自力でゴミを出すことが難しい場合は

引っ越し等で一時的に多量に出る場合や、大型のゴミなどで自力での分別が難しい場合など、ゴミ出し場に出すことが難しい場合があります。

そのような場合には、日吉津村一般廃棄物収集運搬業許可業者（P.38）に、処理を依頼してください。

許可業者に頼まれる場合は、有料となります。料金については、依頼される内容により、業者ごとに異なりますので、各業者に直接お問い合わせください。（村指定ゴミ袋を使う必要はありません）

なお、許可業者以外の業者に、ゴミの収集運搬を依頼すると、例外を除き法令違反となりますので、ご注意ください。

※法令違反にならない例外の代表例

○社会通念上、下取りと呼ばれる行為。

○専ら物と呼ばれる、古紙類、鉄くず、衣類、空きビンの4品目のうち、リサイクル処理を行っている場合。

○家電リサイクル法や、廃棄物及び清掃に関する法律による特例（環境大臣の認定を受けた、広域的な一般廃棄物の処理をする者）等、法令の規定を受けている場合。


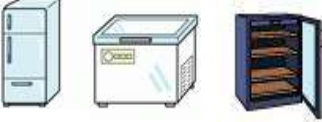
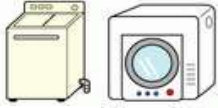
○リサイクルショップなどに販売する場合（※ゴミではなく有価物となります）

村で収集・処理しない家庭ゴミ

1 家電リサイクル法対象品目（家電4品目）

「家電リサイクル法」により、再商品化等にかかる費用であるリサイクル料金と収集運搬の費用を支払う必要があります（不要となった対象家電を自ら指定引取場所に持ち込む場合は、収集運搬の費用は不要です）。

対象品目とリサイクル料金（令和5年3月現在）

 エアコン (室外機含む)	 テレビ(ブラウン管式・ 液晶式・プラズマ式)		 冷蔵庫・冷凍庫 ワインセラー ※一部対象外あり		 洗濯機 衣類乾燥機
	990円	15型以下 1,870円	16型以上 2,970円	170ℓ以下 3,740円	

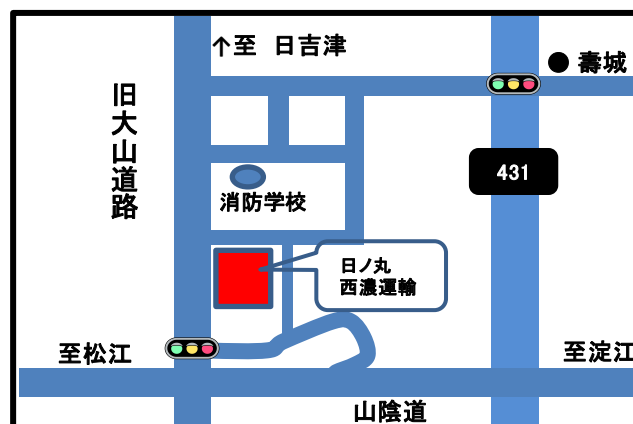
※このリサイクル料金は、主な家電メーカーのものです。メーカーによっては、異なります。

処分方法

- (1) 買い換えの場合→買い換えたお店に引き取りを依頼してください。
リサイクル料金と収集運搬料金が必要になります。
- (2) 買い換え以外の場合
 - 引き取りを依頼する場合
 - ① 購入したお店がわかる場合→購入したお店に引き取りを依頼
 - ② 購入したお店がわからない場合、近くにない場合→引き取りをするお店へ依頼
※お近くの電器店に問い合わせいただくか、鳥取県電器商業組合ホームページをご覧ください。
鳥取県電器商業組合ホームページ (<http://www.chuokai-tottori.or.jp/densho>)
 ※①、②どちらの場合も、リサイクル料金と収集運搬料金が必要になります。
 - 自ら処分する場合
 - ① 処分する家電品のメーカー、画面のサイズ（テレビの場合）、内容積・リットル数（冷蔵庫・冷凍庫の場合）を確認します。
 - ② 郵便局の窓口で家電リサイクル券を受け取り、必要事項を記入します。
 - ③ 郵便局の窓口またはATMでリサイクル料金（振込み手数料が必要）を支払います。
 - ④ 処分する家電と家電リサイクル券を指定引取場所に搬入ください。
※収集運搬料金は必要ありません。

お近くの指定取引場所

- 日ノ丸西濃運輸(株)米子支店
米子市流通町430-2
☎ 0859-39-3939
搬入受付
月～金（日・祝日休み）
午前9時～12時
午後1時～5時
・直接搬入ください。
（※土曜日は要問合わせ。）



2 オートバイ（原動機付自転車（スクーター））

国内メーカー4社と輸入事業者12社が中心になり、自主的に廃棄二輪車のリサイクルを行っています。オートバイを廃棄される時は、

- ・二輪車リサイクルコールセンター または
- ・右のマークのある廃棄二輪車取扱店、指定引取窓口

にご相談ください。

※お問い合わせ先：二輪車リサイクルコールセンター ☎050-3000-0727



3 消火器

消火器の処分は、（一社）日本消火器工業会が地域の販売代理店（特定窓口）と協力して行っています。処分される際は、特定窓口へ依頼するか、郵送による回収処分をご利用ください。



●日吉津村近隣の特定窓口

【順不同】

会社名	所在地	電話番号
ALSOK山陰(株)米子支店	米子市東福原1-5-16	0859-35-0321
(株)いない 淀江店	米子市淀江町佐陀710	0859-56-6171
(株)いない 米子店	米子市東福原7-22-1	0859-31-3171
(株)上田商事	米子市橋本247	0859-26-1631
(株)吉備総合電設 米子営業所	米子市両三柳835-1	0859-48-0811
(株)米子消防器具商会	米子市旗ヶ崎2-12-41	0859-22-6784
(有)米子報知機	米子市米原3-7-20	0859-33-5046
和幸電通(株) 米子支店	米子市東福原6-2-29	0859-32-1666

※運送・保管費用が必要です。古い消火器でリサイクルシールのないものは、このシール代も必要です。費用については、特定窓口にお問い合わせください。

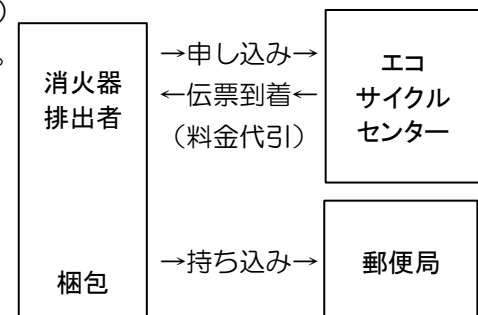
※買い換えの際に、古い消火器を引き取る販売店もあります。

- 郵送による回収依頼（家庭から排出された消火器に限ります。）必ず、事前に電話またはインターネットで申し込みが必要です。

申込先

 0120-822-306 または
ホームページ：<http://www.ferecycle.jp>

- お問い合わせ先 消火器リサイクル推進センター
☎：03-5829-6773
ホームページ：<http://www.ferpc.jp>

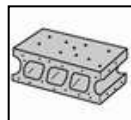
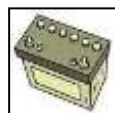


4 在宅医療廃棄物（家庭で行なわれる医療行為に伴って発生する廃棄物）

- (1) 注射器・注射針・点滴回路
必ず通院中の医療機関や入手先の薬局等にお返しください。
- (2) 栄養バッグ・ストーマバッグ・CAPDバッグ・カテーテル類・チューブ類など
バッグやチューブ内の残液・汚物を取り除き、軟質プラスチック部分は「可燃」、流量調節部分などの硬質プラスチック部分は「不燃」で出してください。

5 その他の村で収集・処理しない家庭ゴミ（処理困難物）

機械油、エンジンオイル、灯油、塗料、水汲み用エンジンポンプ、草刈り機[エンジン式]、農機具、農業用ビニール、農業用シート、農薬、肥料、LPガスボンベ、プロパンガスボンベ、土、砂、砂利、泥[側溝汚泥など]、石、漬物石、臼、瓦、コンクリート、ブロック、スレート[セメント]、物干し台のコンクリート土台、レンガ、セメント、タイル、石灰[生石灰、消石灰、炭酸カルシウム]、石膏[せっこう]ボード、グラスウール[ガラスウール]、サーフボード、パチンコ台、スロットマシーン、自転車以外のタイヤ、発煙筒、バッテリー[車・オートバイ用]、ピアノ、ボウリング球、金庫[耐火金庫]など。
※処分方法等については、購入先や販売店、専門の業者にご相談ください。



その他

パソコンのリサイクル

「資源有効利用促進法」により、不要になったパソコンは、パソコンメーカーによる“回収とリサイクル”が義務付けられています。
また、「小型家電リサイクル法」に基づき、一部の電器店や自治体でパソコンの回収が行われており、日吉津村も回収に取り組んでいます。
パソコンは、ゴミ出し場には出せませんので、以下の方法により処分してください。

- (1) 役場の小型家電回収（家庭用パソコンのみ）
役場に持参いただき、備え付けの回収ボックスに投函ください。（無料）
- (2) 電器店での回収
国の認定を受けた電器店（ケースデンキ、100万ボルト など）に持ち込み、処分を依頼してください。（一部有料）
- (3) メーカーの回収
メーカーに回収を申し込み、ゆうパックで郵送してください。
（平成15年9月までに販売されたパソコンはリサイクル料金が必要です。）



PCリサイクルマーク

日吉津村一般廃棄物収集運搬許可業者（可燃ゴミ及び不燃ゴミ）

○日吉津村内の一般家庭から出るゴミの収集運搬は、村の許可業者以外に委託することはできません。

○次の場合は、許可業者に依頼してください。

- ・可燃物と不燃物の両方の素材でできていて、分解できないもの
（ソファ、スプリングマットレスなど）
- ・村で収集可能な大きさに分解・切断できないもの（大型家具など）
- ・処理施設に持ち込めないもの（引越し等で出た大量のゴミなど）

※ゴミの種類、量、収集日、運搬距離等によって各業者の収集運搬の可否、料金が異なりますので、直接各許可業者にお問い合わせください。

※複数の業者から見積もりを取るなど、検討されることをお勧めします。



氏名・法人名	住所・所在地	電話番号
(有)海老田金属	米子市上福原1329-13	0859-33-1534
(有)エコプラント	米子市大篠津町3331	0859-30-4980
(有)淀江清掃社	米子市淀江町西原635-5	0859-56-2311
(有)米子環境サービス	米子市新開6-10-10	0859-33-8104
(有)青空カンパニー	米子市富益町171-1	0859-25-1991
(有)安井環境衛生社	米子市永江1012	0859-26-1737
(有)CSS	米子市和田町2186	0859-25-6011
(有)山陰クリエート	米子市和田町2162-1	0859-25-1121
(有)ケイ・エヌサービス	米子市吉谷660-3	0859-26-5073
(有)井上商店	米子市兼久695-7	0859-26-4711
福井 文雄	米子市車尾5-2-26	0859-32-9135
(有)みつわ衛生社	米子市安倍22-1	0859-29-4461
(株)アースサポート	松江市八幡町 882-2	0852-37-2890

令和5年3月現在【順不同】

ご家庭で眠っている小型家電はございませんか？

使用済み小型家電のリサイクルにご協力をお願いします！



日吉津村では専用の回収ボックスで使用済み小型家電を無料回収し、大切な資源のリサイクルを推進しています。

回収ボックス設置施設

日吉津村役場 東側出入口／平日 8時30分～17時15分

小型家電の主な回収品目



電池などは事前に取り外してください。

- ◆ 回収ボックスの投入口は縦40cm×横20cmです。
回収ボックスに入らないものをお持ちいただいた際は、住民課にお知らせください。

回収対象の品目例

- 携帯電話・PHS、スマートフォン、タブレット、ノートパソコン ● 電話機 ● 携帯ラジオ ● デジタルカメラ、ビデオカメラ、フィルムカメラ ● 映像用機器 (DVD・HDD・BD/ビデオ・レコーダー・プレーヤー、ビデオテープレコーダー、チューナー) ● 音響機器 (MD・デジタルオーディオ・CD/プレーヤー、テープ・IC/レコーダー、ヘッドフォン、イヤフォン、補聴器) ● 補助記憶装置 (ハードディスク、USBメモリー、メモリーカード)
- 電子書籍端末 ● 電子辞書、電卓 ● 電子血圧計、電子体温計 ● 理容用機器 (ヘアドライヤー、ヘアアイロン、電気かみそり、電気バリカン、電気かみそり洗浄機、電動歯ブラシ) ● 懐中電灯 ● 時計 ● ゲーム機 (家庭用ゲーム機、携帯型ゲーム機) ● カー用品 (カーナビ、カーテレビ、カーチューナー、カーステレオ、カーラジオ、カーCDプレーヤー、カーDVD、カーMD、カースピーカー、カーアンプ、VICSユニット、ETC車載ユニット) ● これらの付属品 (リモコン、ACアダプタ、ケーブル、プラグ、ジャック、充電器等)

※その他に、扇風機、電子レンジ、ヘアドライヤー、電動工具 なども小型家電として回収します！

以下のものは回収ボックスに入れることができません。



回収品目やボックス設置場所など詳しくは住民課にご確認ください。