

財 政 事 情 書



鳥取県 日吉津村

平成28年11月

日吉津村財政事情書の作成及び公表に関する条例に基づき、平成28年4月1日から平成28年9月30日までの財政事情について下記項目について、別のとおり公表する。

1. 歳入歳出予算の執行状況
2. 財産、地方債及び一時借入金の現在高
3. その他村長において必要と認める事項

日吉津村長 石 操

1. 歳入歳出執行状況（平成28年度上期：平成28年4月1日～9月30日時点）

■一般会計

（歳入）

（単位：円、％）

科目	当初予算額	補正額	予算現額	収入済額	収入割合	
					予算対	歳入計対
1 村 税	944,570,000	0	944,570,000	518,721,459	54.9	55.4
2 地方譲与税	10,936,000	0	10,936,000	3,182,000	29.1	0.3
3 利子割交付金	1,209,000	0	1,209,000	211,000	17.5	0.0
4 配当割交付金	2,118,000	0	2,118,000	365,000	17.2	0.0
5 株式等譲渡 所得割交付金	1,998,000	0	1,998,000	0	0.0	0.0
6 地方消費税 交付金	69,553,000	0	69,553,000	39,117,000	56.2	4.2
7 自動車取得 税交付金	1,971,000	0	1,971,000	343,000	17.4	0.0
8 地方特例 交付金	1,475,000	0	1,475,000	2,001,000	135.7	0.2
9 地方交付税	350,000,000	11,704,000	361,704,000	204,608,000	56.6	21.9
10 交通安全対策 特別交付金	476,000	0	476,000	283,000	59.5	0.0
11 分担金及 び交付金	97,805,000	7,000	97,812,000	10,119,909	10.3	1.1
12 使用料及 び手数料	37,722,000	0	37,722,000	20,609,555	54.6	2.2
13 国庫支出金	171,035,000	10,780,000	181,815,000	33,789,000	18.6	3.6
14 県支出金	113,468,000	1,843,000	115,311,000	19,010,260	16.5	2.0
15 財産収入	5,580,000	0	5,580,000	902,656	16.2	0.1
16 寄 附 金	70,001,000	0	70,001,000	6,907,010	9.9	0.7
17 繰 入 金	82,661,000	△ 47,756,000	34,905,000	0	0.0	0.0
18 繰 越 金	3,000,000	67,816,000	70,816,000	70,816,596	100.0	7.6
19 諸 収 入	20,580,000	140,000	20,720,000	5,350,156	25.8	0.6
20 村 債	340,100,000	0	340,100,000	0	0.0	0.0
総 計	2,326,258,000	44,534,000	2,370,792,000	936,336,601	39.5	100.0

■一般会計

(歳出)

(単位：円、%)

科 目	当初予算額	補正額	予算現額	執行済額	執行割合	
					予算対	歳出計対
1 議会費	63,519,000	15,000	63,534,000	33,963,210	53.5	4.4
2 総務費	742,350,000	20,289,000	762,639,000	212,708,035	27.9	27.6
3 民生費	727,642,000	24,816,000	752,458,000	266,325,450	35.4	34.5
4 衛生費	155,581,000	1,584,000	157,165,000	58,987,605	37.5	7.6
5 農林水産費	62,640,000	1,952,000	64,592,000	18,747,697	29.0	2.4
6 商工費	6,560,000	0	6,560,000	2,494,000	38.0	0.3
7 土木費	121,402,000	△ 4,534,000	116,868,000	12,890,917	11.0	1.7
8 消防費	22,633,000	719,000	23,352,000	9,398,169	40.2	1.2
9 教育費	153,295,000	△ 307,000	152,988,000	64,824,326	42.4	8.4
10 公債費	192,312,000	0	192,312,000	91,493,506	47.6	11.9
11 諸支出金	73,324,000	0	73,324,000	0	0.0	0.0
12 予備費	5,000,000	0	5,000,000	0	0.0	0.0
総 計	2,326,258,000	44,534,000	2,370,792,000	771,832,915	32.6	100.0

■国民健康保険事業勘定特別会計

(歳入)

(単位：円、%)

科 目	当初予算額	補正額	予算現額	収入済額	収入割合	
					予算対	歳入計対
1 国民健康 保 険 税	73,928,000	0	73,928,000	30,994,440	41.9	18.6
2 使用料及び 手 数 料	24,000	0	24,000	10,640	44.3	0.0
3 国庫支出金	87,484,000	3,771,000	91,255,000	29,574,000	32.4	17.7
4 県支出金	20,856,000	708,000	21,564,000	6,479,000	30.0	3.9
5 療養給付費 交 付 金	24,042,000	0	24,042,000	7,676,000	31.9	4.6
6 前期高齢者 交 付 金	99,977,000	0	99,977,000	41,665,759	41.7	25.0
7 共同事業 交 付 金	87,777,000	0	87,777,000	43,314,901	49.3	26.0
8 財産収入	11,000	0	11,000	0	0.0	0.0
9 寄 附 金	1,000	0	1,000	0	0.0	0.0
10 繰 入 金	46,156,000	691,000	46,847,000	0	0.0	0.0
11 繰 越 金	1,000	6,981,000	6,982,000	6,982,620	100.0	4.2
12 諸 収 入	8,000	0	8,000	1,914	23.9	0.0
総 計	440,265,000	12,151,000	452,416,000	166,699,274	36.8	100.0

(歳出)

科 目	当初予算額	補正額	予算現額	執行済額	執行割合	
					予算対	歳出計対
1 総 務 費	2,345,000	676,000	3,021,000	942,167	31.2	0.4
2 保険給付費	278,020,000	8,708,000	286,728,000	161,513,027	56.3	71.3
3 後期高齢者 支援金等	43,882,000	0	43,882,000	18,310,196	41.7	8.1
4 老人保健 拠 出 金	2,000	0	2,000	1,213	60.7	0.0
5 介護納付金	18,444,000	0	18,444,000	6,657,968	36.1	2.9
6 共同事業 拠 出 金	88,892,000	0	88,892,000	38,640,505	43.5	17.1
7 保健事業費	7,647,000	0	7,647,000	341,065	4.5	0.2
8 積 立 金	32,000	0	32,000	15,673	49.0	0.0
9 諸支出金	1,000	2,767,000	2,768,000	0	0.0	0.0
10 予 備 費	1,000,000	0	1,000,000	0	0.0	0.0
総 計	440,265,000	12,151,000	452,416,000	226,421,814	50.0	100.0

■後期高齢者医療特別会計

(歳入)

(単位：円、%)

科 目	当初予算額	補正額	予算現額	収入済額	収入割合	
					予算対	歳入計対
1 後期高齢者 医療保険料	33,837,000	0	33,837,000	15,390,100	45.5	99.7
2 使用料及び 手数料	4,000	0	4,000	160	4.0	0.0
3 繰入金	6,373,000	0	6,373,000	0	0.0	0.0
4 繰越金	1,000	0	1,000	21,300	2,130.0	0.1
5 諸収入	32,000	0	32,000	19,100	59.7	0.1
総計	40,247,000	0	40,247,000	15,430,660	38.3	100.0

(歳出)

科 目	当初予算額	補正額	予算現額	執行済額	執行割合	
					予算対	歳出計対
1 総務費	887,000	0	887,000	489,456	55.2	4.5
2 後期高齢者医療 広域連合納付金	39,202,000	0	39,202,000	10,347,000	26.4	95.3
3 諸支出金	151,000	0	151,000	19,100	12.6	0.2
4 予備費	7,000	0	7,000	0	0.0	0.0
総計	40,247,000	0	40,247,000	10,855,556	27.0	100.0

■公共下水道事業特別会計

(歳入)

(単位：円、%)

科 目	当初予算額	補正額	予算現額	収入済額	収入割合	
					予算対	歳入計対
1 分担金及び負担金	3,388,000	124,000	3,512,000	1,500,000	42.7	5.0
2 使用料及び手数料	62,889,000	0	62,889,000	23,154,302	36.8	76.9
3 国庫支出金	17,000,000	0	17,000,000	0	0.0	0.0
4 財産収入	200,000	0	200,000	365,148	182.6	1.2
5 繰入金	71,218,000	△ 5,037,000	66,181,000	0	0.0	0.0
6 繰越金	1,000	5,101,000	5,102,000	5,102,497	100.0	16.9
7 諸収入	1,137,000	0	1,137,000	0	0.0	0.0
8 村債	17,000,000	0	17,000,000	0	0.0	0.0
総計	172,833,000	188,000	173,021,000	30,121,947	17.4	100.0

(歳出)

科 目	当初予算額	補正額	予算現額	執行済額	執行割合	
					予算対	歳出計対
1 公共下水道費	107,037,000	188,000	107,225,000	18,013,468	16.8	35.5
2 公債費	65,796,000		65,796,000	32,748,040	49.8	64.5
総計	172,833,000	188,000	173,021,000	50,761,508	29.3	100.0

2. 財産、地方債及び一時借入金の現在高

(1) 土地及び建物

(単位：㎡)

区 分	土 地 (地積)			建 物								
	前年度末 現在高	決算年度中 増減高	決算年度中 現在高	木 造 (延面積)			非 木 造 (延面積)			延 面 積 計		
				前年度末 現在高	決算年度中 増減高	決算年度中 現在高	前年度末 現在高	決算年度中 増減高	決算年度中 現在高	前年度末 現在高	決算年度中 増減高	決算年度中 現在高
本 庁 舎	5,826.00		5,826.00			0.00	2,538.33		2,538.33	2,538.33	0.00	2,538.33
その他の 行政機関	警察 (消防) 施設	391.00	391.00			0.00	82.00		82.00	82.00	0.00	82.00
	その他の施設	12,251.00	12,251.00			0.00	389.19		389.19	389.19	0.00	389.19
公共用 財 産	学 校	19,248.00	19,248.00	812.73		812.73	4,118.20		4,118.20	4,930.93	0.00	4,930.93
	公営住宅	5,467.00	5,467.00	1,615.40		1,615.40			0.00	1,615.40	0.00	1,615.40
	公 園	57,501.00	57,501.00	243.00		243.00	399.51		399.51	642.51	0.00	642.51
	その他の施設	291,383.13	3,536.59	294,919.72	1,570.92		1,570.92	6,424.22	△ 1,018.80	5,405.42	7,995.14	△ 1,018.80
山 林	368,764.00		368,764.00			0.00			0.00	0.00	0.00	0.00
墓 地	9,862.00		9,862.00			0.00			0.00	0.00	0.00	0.00
保 安 林	30,888.00		30,888.00			0.00			0.00	0.00	0.00	0.00
合 計	801,581.13	3,536.59	805,117.72	4,242.05	0.00	4,242.05	13,951.45	△ 1,018.80	12,932.65	18,193.50	△ 1,018.80	17,174.70

(2) 山 林

(単位：㎡、m³)

土地の権利の区分	面 積 (㎡)			立木の推定蓄積量 (m³)		
	前年度末 現在高	決算年度中 増減高	決算年度中 現在高	前年度末 現在高	決算年度中 増減高	決算年度中 現在高
所 有	368,764.00		368,764.00	1,793.94	104.63	1,898.57
分 収				0.00		0.00
その他の権限によるもの				0.00		0.00
合 計	368,764.00		368,764.00	1,793.94	104.63	1,898.57

(3) 有価証券

(単位：千円)

区 分	前年度末現在高	決算年度中増減高	決算年度末現在高
(株) さかいみなと貿易センター株券	2,500	0	2,500
(株) サテライトコミュニケーションズネットワーク株券	1,000	0	1,000
(株) 中海テレビ放送株券	3,000	0	3,000
(株) ひえづ物産株券	10,000	0	10,000

(4) 出資による権利

(単位：千円)

区 分	前年度末現在高	決算年度中増減高	決算年度末現在高
鳥取県農業信用基金協会出資金	1,360	0	1,360
日吉津村土地開発公社出資金	5,000	0	5,000
鳥取県畜産推進機構出資金	25	0	25
鳥取県信用保証協会出損金	2,204	0	2,204
鳥取県西部森林組合出資金	469	0	469
鳥取県農業担い手育成基金出損金	1,130	0	1,130
鳥取県林業労働者福祉共済会出損金	941	0	941
鳥取県国際交流財団出損金	467	0	467
暴力追放鳥取県民会議出損金	372	0	372
日吉津村社会福祉協議会地域福祉基金出損金	56,000	0	56,000
鳥取県魚の豊かな川づくり基金出損金	3,756	0	3,756
鳥取県腎バンク出損金	144	0	144
鳥取県環境管理事業センター出資金	200	0	200
基本財産・西部地域雇用環境整備基金出損金	250	0	250
地方公営企業等金融機構出資金	300	0	300
うなばら福祉事業団出資金	3,000	0	3,000
(一財) とっとり県民活動活性化センター拠出金	9	0	9

(5) 物品

区 分	前年度末現在高	決算年度中増減高	決算年度末現在高
マイクロボス	1		1
普通乗用自動車	4		4
普通貨物自動車	2		2
軽乗用自動車	2		2
軽貨物自動車	6	1	7
消防自動車	2		2
特殊車両	2		2
電動バイク	1		1
防災無線機一式	1		1
公害測定器一式	1		1
パソコンシステム一式	1		1
ビデオシステム一式	1		1
デイサービスセンター備品一式	1		1

(6) 債権

(単位：千円)

区 分	前年度末現在高	決算年度中増減高	決算年度末現在高
奨学資金貸付金償還金	10,608	△ 558	10,050

(7) 基金

(単位：千円)

区 分	前年度末現在高	決算年度中増減高	決算年度末現在高
財政調整基金	588,728	12,381	601,109
減債基金	77,132	300	77,432
公共施設等建設基金	46,355	8,234	54,589
国際交流基金	14,034	46	14,080
地域福祉基金	25,500	40	25,540
ふるさとづくり基金	5,000	0	5,000
奨学基金	2,000	0	2,000
夢はぐくむ村づくり基金	9,961	58,860	68,821
国民健康保険運営基金	11,671	36	11,707
合 計	780,381	79,897	860,278

(8) 地方債の残高

(単位：円)

事業名称	前年度末 現在高	当該年度中増減額 (9月30日現在)				当該年度末 現在高見込
		起債額	元金	利子	合計	
一般会計債	2,052,758,410	0	83,054,964	8,438,544	91,493,508	1,969,703,446
公共事業等債	16,268,000	0	1,016,000	56,124	1,072,124	15,252,000
公営住宅建設事業債	4,319,431	0	2,145,768	56,153	2,201,921	2,173,663
緊急防災・減災事業債	141,926,521	0	4,227,917	348,380	4,576,297	137,698,604
教育・福祉施設等整備事業債	329,029,218	0	11,149,938	2,025,862	13,175,800	317,879,280
一般単独事業債	403,857,263	0	26,155,423	1,190,354	27,345,777	377,701,840
公共用地先行取得等事業債	103,300,000	0	0	49,685	49,685	103,300,000
厚生福祉施設整備事業債	30,247,397	0	4,158,492	284,535	4,443,027	26,088,905
減税補てん債	21,249,339	0	1,735,108	99,848	1,834,956	19,514,231
臨時税収補てん債	2,175,109	0	535,688	21,752	557,440	1,639,421
臨時財政対策債	996,136,132	0	31,930,630	4,305,851	36,236,481	964,205,502
都道府県貸付金	4,250,000	0	0	0	0	4,250,000
公営企業債	535,841,186	0	28,008,267	4,709,773	32,718,040	507,832,919
下水道事業債	535,841,186	0	28,008,267	4,709,773	32,718,040	507,832,919
総合計	2,588,599,596	0	111,063,231	13,148,317	124,211,548	2,477,536,365

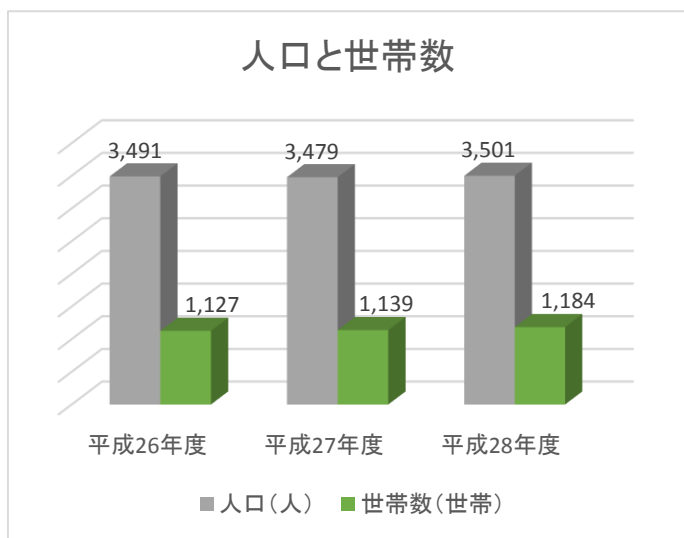
3. その他村長において必要と認める事項

■住民負担の状況

(人口と世帯数)

	人口 (人)	世帯数 (世帯)
平成26年度	3,491	1,127
平成27年度	3,479	1,139
平成28年度	3,501	1,184

※住民基本台帳による9月末時点の数値

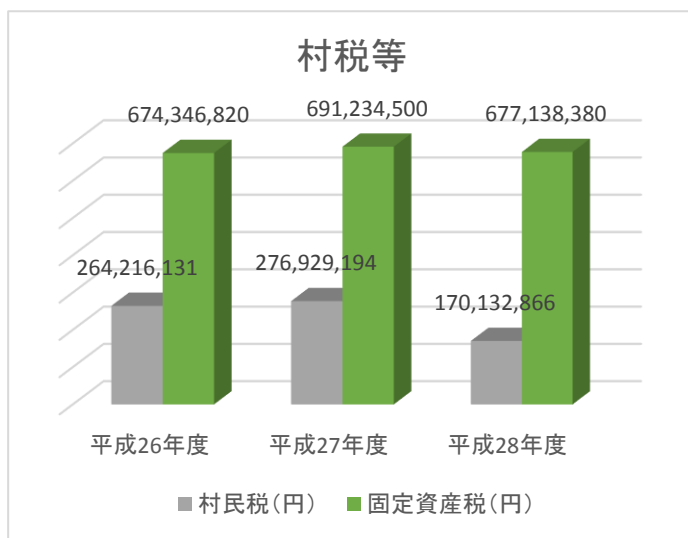


(村税等)

	村民税 (円)	固定資産税 (円)
平成26年度	264,216,131	674,346,820
平成27年度	276,929,194	691,234,500
平成28年度	170,132,866	677,138,380

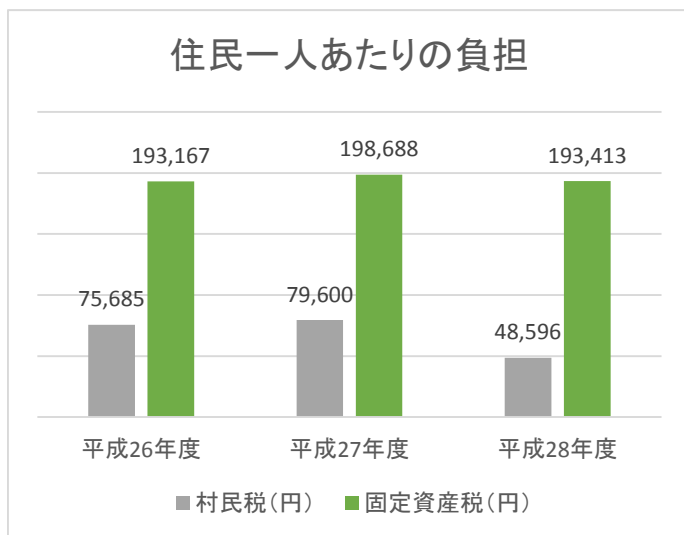
※過年度は調定決算額、H28は9月末時点

※村民税は個人村民税のみ



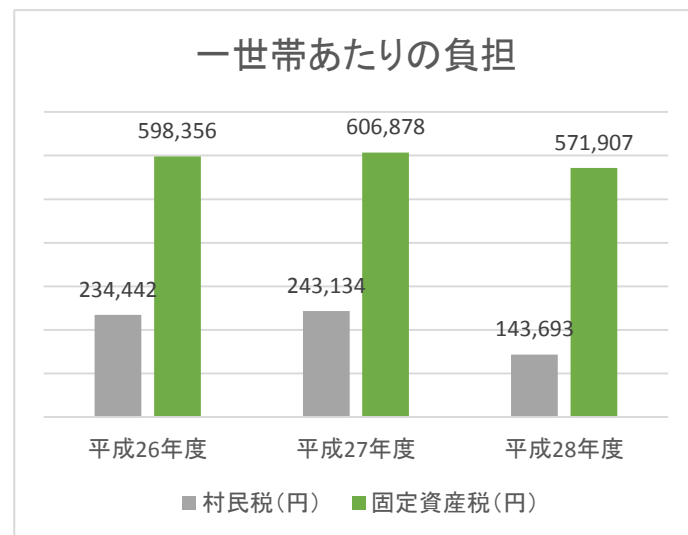
(住民一人あたりの負担)

	村民税 (円)	固定資産税 (円)
平成26年度	75,685	193,167
平成27年度	79,600	198,688
平成28年度	48,596	193,413



(一世帯あたりの負担)

	村民税 (円)	固定資産税 (円)
平成26年度	234,442	598,356
平成27年度	243,134	606,878
平成28年度	143,693	571,907

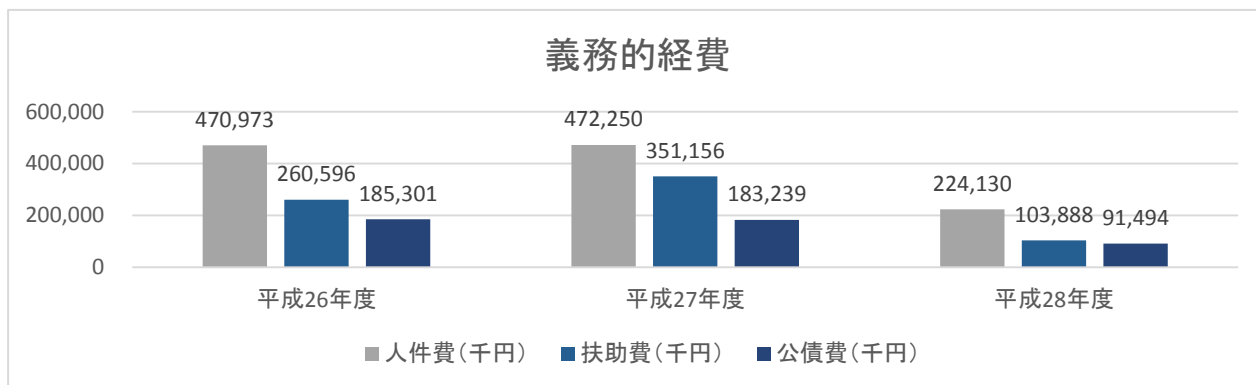


■行政負担の状況

※義務的経費（人件費、扶助費、公債費）における人口と世帯数の割合

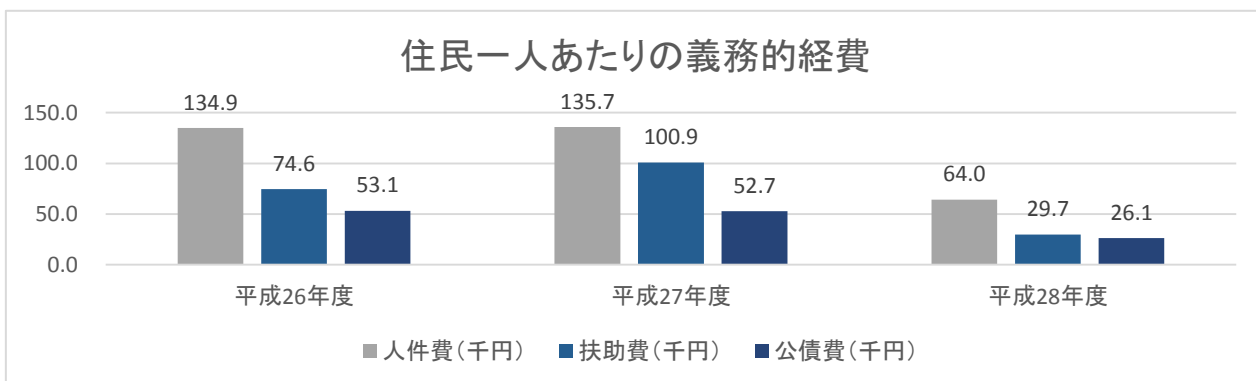
（義務的経費）

	人件費（千円）	扶助費（千円）	公債費（千円）
平成26年度	470,973	260,596	185,301
平成27年度	472,250	351,156	183,239
平成28年度	224,130	103,888	91,494



（住民一人あたりの経費）

	人件費（千円）	扶助費（千円）	公債費（千円）
平成26年度	134.9	74.6	53.1
平成27年度	135.7	100.9	52.7
平成28年度	64.0	29.7	26.1



（住民一世帯あたりの経費）

	人件費（千円）	扶助費（千円）	公債費（千円）
平成26年度	417.9	231.2	164.4
平成27年度	414.6	308.3	160.9
平成28年度	189.3	87.7	77.3

