

財 政 事 情 書



鳥取県 日吉津村

平成30年5月

日吉津村財政事情書の作成及び公表に関する条例に基づき、平成29年10月1日から平成30年3月31日までの財政事情について下記項目について、別のとおり公表する。

1. 歳入歳出予算の執行状況
2. 財産、地方債及び一時借入金の現在高
3. その他村長において必要と認める事項

日吉津村長 石 操

1. 歳入歳出執行状況（平成29年度下期：平成29年10月1日～平成30年3月31日時点）

■一般会計

（歳入）

（単位：円、％）

科目	当初予算額	補正額	予算現額	収入済額	収入割合	
					予算対	歳入計対
1 村税	904,018,000	7,500,000	911,518,000	903,657,935	99.1	43.9
2 地方譲与税	11,088,000	0	11,088,000	11,385,000	102.7	0.6
3 利子割交付金	700,000	423,000	1,123,000	1,129,000	100.5	0.1
4 配当割交付金	1,665,000	496,000	2,161,000	2,069,000	95.7	0.1
5 株式等譲渡所得割交付金	1,084,000	1,145,000	2,229,000	2,256,000	101.2	0.1
6 地方消費税交付金	71,578,000	1,083,000	72,661,000	72,608,000	99.9	3.5
7 自動車取得税交付金	2,075,000	1,152,000	3,227,000	3,228,000	100.0	0.2
8 地方特例交付金	1,940,000	612,000	2,552,000	2,552,000	100.0	0.1
9 地方交付税	359,000,000	15,464,000	374,464,000	391,620,000	104.6	19.0
10 交通安全対策特別交付金	617,000	0	617,000	0	0.0	0.0
11 分担金及び交付金	104,085,000	6,219,000	110,304,000	83,593,210	75.8	4.1
12 使用料及び手数料	41,407,000	2,401,000	43,808,000	40,691,420	92.9	2.0
13 国庫支出金	172,438,000	12,849,000	185,287,000	181,152,684	97.8	8.8
14 県支出金	122,907,000	14,750,000	137,657,000	112,372,833	81.6	5.5
15 財産収入	4,530,000	6,296,000	10,826,000	12,970,181	119.8	0.6
16 寄附金	50,031,000	△ 28,000,000	22,031,000	19,911,507	90.4	1.0
17 繰入金	172,074,000	△ 53,058,000	119,016,000	0	0.0	0.0
18 繰越金	3,000,000	10,284,000	13,284,000	13,284,242	100.0	0.6
19 諸収入	28,732,000	△ 10,107,000	18,625,000	17,111,147	91.9	0.8
20 村債	372,400,000	52,284,000	424,684,000	187,000,000	44.0	9.1
総計	2,425,369,000	41,793,000	2,467,162,000	2,058,592,159	83.4	100.0

■一般会計

(歳出)

(単位：円、%)

科 目	当初予算額	補正額	予算現額	執行済額	執行割合	
					予算対	歳出計対
1 議会費	63,439,000	△ 2,354,000	61,085,000	60,375,970	98.8	2.9
2 総務費	817,789,000	15,140,000	832,929,000	779,915,225	93.6	37.5
3 民生費	757,677,000	51,054,000	808,731,000	650,787,402	80.5	31.3
4 衛生費	157,200,000	3,515,000	160,715,000	133,182,130	82.9	6.4
5 農林水産費	56,992,000	10,527,000	67,519,000	54,581,765	80.8	2.6
6 商工費	8,867,000	△ 4,319,000	4,548,000	3,142,600	69.1	0.2
7 土木費	109,508,000	△ 17,658,000	91,850,000	53,296,277	58.0	2.6
8 消防費	46,349,000	△ 28,747,000	17,602,000	9,816,392	55.8	0.5
9 教育費	158,587,000	793,000	159,380,000	145,297,713	91.2	7.0
10 公債費	190,636,000	41,842,000	232,478,000	191,515,960	82.4	9.2
11 諸支出金	53,325,000	△ 28,000,000	25,325,000	0	0.0	0.0
12 予備費	5,000,000	0	5,000,000	0	0.0	0.0
総 計	2,425,369,000	41,793,000	2,467,162,000	2,081,911,434	84.4	100.0

■国民健康保険事業勘定特別会計

(歳入)

(単位：円、%)

科 目	当初予算額	補正額	予算現額	収入済額	収入割合	
					予算対	歳入計対
1 国民健康 保 險 税	74,472,000	118,000	74,590,000	75,401,069	101.1	19.8
2 使用料及び 手 数 料	24,000	0	24,000	22,160	92.3	0.0
3 国庫支出金	95,552,000	△ 23,644,000	71,908,000	68,890,309	95.8	18.1
4 県支出金	22,843,000	△ 6,043,000	16,800,000	9,574,071	57.0	2.5
5 療養給付費 交 付 金	26,496,000	△ 13,321,000	13,175,000	11,555,000	87.7	3.0
6 前期高齢者 交 付 金	132,895,000	76,000	132,971,000	121,891,866	91.7	32.0
7 共同事業 交 付 金	90,554,000	0	90,554,000	67,885,002	75.0	17.8
8 財産収入	3,000	0	3,000	2,925	97.5	0.0
9 寄 附 金	1,000	0	1,000	0	0.0	0.0
10 繰 入 金	56,707,000	13,479,000	70,186,000	16,175,650	23.0	4.3
11 繰 越 金	1,000	9,024,000	9,025,000	9,025,650	100.0	2.4
12 諸 収 入	8,000	0	8,000	7,650	95.6	0.0
総 計	499,556,000	△ 20,311,000	479,245,000	380,431,352	79.4	100.0

(歳出)

科 目	当初予算額	補正額	予算現額	執行済額	執行割合	
					予算対	歳出計対
1 総 務 費	4,441,000	1,115,000	5,556,000	4,802,545	86.4	1.2
2 保険給付費	334,095,000	△ 67,125,000	266,970,000	236,537,786	88.6	61.2
3 後期高齢者 支援金等	42,004,000	△ 117,000	41,887,000	38,397,091	91.7	9.9
4 老人保健 拠 出 金	2,000	0	2,000	772	38.6	0.0
5 介護納付金	15,673,000	△ 146,000	15,527,000	14,233,303	91.7	3.7
6 共同事業 拠 出 金	92,226,000	△ 12,235,000	79,991,000	76,013,553	95.0	19.7
7 保健事業費	10,091,000	△ 769,000	9,322,000	7,923,788	85.0	2.0
8 積 立 金	23,000	50,000,000	50,023,000	0	0.0	0.0
9 諸支出金	1,000	8,966,000	8,967,000	8,862,403	98.8	2.3
10 予 備 費	1,000,000	0	1,000,000	0	0.0	0.0
総 計	499,556,000	△ 20,311,000	479,245,000	386,771,241	80.7	100.0

■後期高齢者医療特別会計

(歳入)

(単位：円、%)

科 目	当初予算額	補正額	予算現額	収入済額	収入割合	
					予算対	歳入計対
1 後期高齢者 医療保険料	35,898,000	1,210,000	37,108,000	36,396,250	98.1	86.4
2 使用料及び 手数料	4,000	0	4,000	1,840	46.0	0.0
3 繰入金	5,986,000	743,000	6,729,000	5,732,322	85.2	13.6
4 繰越金	1,000	0	1,000	13,120	1,312.0	0.0
5 諸収入	32,000	0	32,000	0	0.0	0.0
総計	41,921,000	1,953,000	43,874,000	42,143,532	96.1	100.0

(歳出)

科 目	当初予算額	補正額	予算現額	執行済額	執行割合	
					予算対	歳出計対
1 総務費	879,000	0	879,000	715,794	81.4	1.9
2 後期高齢者医療 広域連合納付金	40,890,000	1,952,000	42,842,000	37,465,852	87.5	98.0
3 諸支出金	151,000	0	151,000	49,800	33.0	0.1
4 予備費	1,000	1,000	2,000	0	0.0	0.0
総計	41,921,000	1,953,000	43,874,000	38,231,446	87.1	100.0

■公共下水道事業特別会計

(歳入)

(単位：円、%)

科 目	当初予算額	補正額	予算現額	収入済額	収入割合	
					予算対	歳入計対
1 分担金及び負担金	4,386,000	4,186,000	8,572,000	6,226,500	72.6	7.4
2 使用料及び手数料	63,306,000	0	63,306,000	57,917,221	91.5	68.7
3 国庫支出金	0	0	0	0	0.0	0.0
4 財産収入	0	0	0	0	0.0	0.0
5 繰入金	54,523,000	△ 7,973,000	46,550,000	20,000,000	43.0	23.7
6 繰越金	1,000	169,000	170,000	170,630	100.4	0.2
7 諸収入	1,000	0	1,000	0	0.0	0.0
8 村債	9,800,000	△ 1,900,000	7,900,000	0	0.0	0.0
総計	132,017,000	△ 5,518,000	126,499,000	84,314,351	66.7	100.0

(歳出)

科 目	当初予算額	補正額	予算現額	執行済額	執行割合	
					予算対	歳出計対
1 公共下水道費	77,250,000	△ 5,518,000	71,732,000	44,106,212	61.5	49.6
2 公債費	54,767,000		54,767,000	44,747,629	81.7	50.4
総計	132,017,000	△ 5,518,000	126,499,000	88,853,841	70.2	100.0

■鳥取県西部町村情報公開・個人情報保護審査会特別会計

(歳入)

(単位：円、%)

科 目	当初予算額	補正額	予算現額	収入済額	収入割合	
					予算対	歳入計対
1 分担金及び負担金	240,000	386,000	626,000	625,060	99.8	57.9
2 繰入金	40,000	0	40,000	40,000	100.0	3.7
3 諸収入	414,000	0	414,000	413,779	99.9	38.4
総計	694,000	386,000	1,080,000	1,078,839	99.9	100.0

(歳出)

科 目	当初予算額	補正額	予算現額	執行済額	執行割合	
					予算対	歳出計対
1 総務費	670,000	386,000	1,056,000	415,060	39.3	100.0
2 予備費	24,000	0	24,000	0	0.0	0.0
総計	694,000	386,000	1,080,000	415,060	38.4	100.0

2. 財産、地方債及び一時借入金の現在高

(1) 土地及び建物

(単位：㎡)

区 分	土 地 (地積)			建 物								
	前年度末 現在高	決算年度中 増減高	決算年度中 現在高	木 造 (延面積)			非 木 造 (延面積)			延 面 積 計		
				前年度末 現在高	決算年度中 増減高	決算年度中 現在高	前年度末 現在高	決算年度中 増減高	決算年度中 現在高	前年度末 現在高	決算年度中 増減高	決算年度中 現在高
本 庁 舎	5,826.00		5,826.00			0.00	2,538.33		2,538.33	2,538.33	0.00	2,538.33
その他の 行政機関	警察 (消防) 施設	391.00	391.00			0.00	82.00		82.00	82.00	0.00	82.00
	その他の施設	12,251.00	12,251.00			0.00	389.19		389.19	389.19	0.00	389.19
公共用 財 産	学 校	19,248.00	19,248.00	812.73		812.73	4,118.20		4,118.20	4,930.93	0.00	4,930.93
	公営住宅	5,467.00	5,467.00	1,615.40		1,615.40			0.00	1,615.40	0.00	1,615.40
	公 園	57,501.00	57,501.00	243.00		243.00	399.51		399.51	642.51	0.00	642.51
	その他の施設	295,672.72	295,672.72	1,570.92		1,570.92	5,405.42		5,405.42	6,976.34	0.00	6,976.34
山 林	368,764.00		368,764.00			0.00			0.00	0.00	0.00	0.00
墓 地	9,862.00		9,862.00			0.00			0.00	0.00	0.00	0.00
保 安 林	30,888.00		30,888.00			0.00			0.00	0.00	0.00	0.00
合 計	805,870.72	0.00	805,870.72	4,242.05	0.00	4,242.05	12,932.65	0.00	12,932.65	17,174.70	0.00	17,174.70

(2) 山 林

(単位：㎡、㎥)

土地の権利の区分	面 積 (㎡)			立木の推定蓄積量 (㎥)		
	前年度末 現在高	決算年度中 増減高	決算年度中 現在高	前年度末 現在高	決算年度中 増減高	決算年度中 現在高
所 有	368,764.00		368,764.00	1,909.90		1,909.90
分 収				0.00		0.00
その他の権限によるもの				0.00		0.00
合 計	368,764.00	0.00	368,764.00	1,909.90	0.00	1,909.90

(3) 有価証券

(単位：千円)

区 分	前年度末現在高	決算年度中増減高	決算年度末現在高
(株) さかいみなと貿易センター株券	2,500	0	2,500
(株) サテライトコミュニケーションズネットワーク株券	1,000	0	1,000
(株) 中海テレビ放送株券	3,000	0	3,000
(株) ひえづ物産株券	10,000	0	10,000

(4) 出資による権利

(単位：千円)

区 分	前年度末現在高	決算年度中増減高	決算年度末現在高
鳥取県農業信用基金協会出資金	1,360	0	1,360
日吉津村土地開発公社出資金	5,000	0	5,000
鳥取県畜産推進機構出資金	25	0	25
鳥取県信用保証協会出損金	2,204	0	2,204
鳥取県西部森林組合出資金	469	0	469
鳥取県農業担い手育成基金出損金	1,130	0	1,130
鳥取県林業労働者福祉共済会出損金	941	0	941
鳥取県国際交流財団出損金	467	0	467
暴力追放鳥取県民会議出損金	372	0	372
日吉津村社会福祉協議会地域福祉基金出損金	56,000	0	56,000
鳥取県魚の豊かな川づくり基金出損金	3,756	0	3,756
鳥取県腎バンク出損金	144	0	144
鳥取県環境管理事業センター出資金	200	0	200
基本財産・西部地域雇用環境整備基金出損金	250	0	250
地方公営企業等金融機構出資金	300	0	300
うなばら福祉事業団出資金	3,000	0	3,000
(一財) とっとり県民活動活性化センター拠出金	9	0	9

(5) 物品

区 分	前年度末現在高	決算年度中増減高	決算年度末現在高
マイクロボス	1		1
普通乗用自動車	4		4
普通貨物自動車	2		2
軽乗用自動車	2		2
軽貨物自動車	7		7
消防自動車	2		2
特殊車両	2		2
電動バイク	1		1
防災無線機一式	1		1
公害測定器一式	1		1
パソコンシステム一式	1		1
ビデオシステム一式	1		1
デイサービスセンター備品一式	1		1

(6) 債権

(単位：千円)

区 分	前年度末現在高	決算年度中増減高	決算年度末現在高
奨学資金貸付金償還金	9,582		9,582

(7) 基金

(単位：千円)

区 分	前年度末現在高	決算年度中増減高	決算年度末現在高
財政調整基金	596,087		596,087
減債基金	77,632		77,632
公共施設等建設基金	54,639		54,639
国際交流基金	14,109		14,109
地域福祉基金	25,570		25,570
ふるさとづくり基金	5,000		5,000
奨学基金	2,000		2,000
夢はぐくむ村づくり基金	103,257		103,257
国民健康保険運営基金	11,739		11,739
合 計	890,033	0	890,033

(8) 地方債の残高

(単位：円)

事業名称	前年度末 現在高	当該年度中増減額 (9月30日現在)				当該年度末 現在高見込
		起債額	元金	利子	合計	
一般会計債	2,118,129,175	187,000,000	214,968,475	13,749,334	228,717,809	2,090,160,700
公共事業等債	16,336,000	0	2,680,049	156,187	2,836,236	13,655,951
公営住宅建設事業債	0	0			0	0
緊急防災・減災事業債	187,262,266	0	8,498,019	796,909	9,294,928	178,764,247
教育・福祉施設等整備事業債	306,689,806	0	22,552,179	3,606,116	26,158,295	284,137,627
一般単独事業債	351,409,370	0	40,725,323	1,492,103	42,217,426	310,684,047
公共用地先行取得等事業債	189,500,000	187,000,000	57,177,776	162,140	57,339,916	319,322,224
厚生福祉施設整備事業債	21,891,754	0	8,511,725	374,329	8,886,054	13,380,029
減税補てん債	17,757,810	0	3,375,677	102,269	3,477,946	14,382,133
臨時税収補てん債	1,098,376	0	1,098,376	16,504	1,114,880	0
臨時財政対策債	1,002,413,793	0	69,279,351	7,040,660	76,320,011	933,134,442
都道府県貸付金	1,070,000	0	1,070,000	0	1,070,000	0
その他	22,700,000	0	0	2,117	2,117	22,700,000
公営企業債	496,531,438	0	46,828,862	7,784,104	54,612,966	449,702,576
下水道事業債	496,531,438	0	46,828,862	7,784,104	54,612,966	449,702,576
合計	2,614,660,613	187,000,000	261,797,337	21,533,438	283,330,775	2,539,863,276

3. その他村長において必要と認める事項

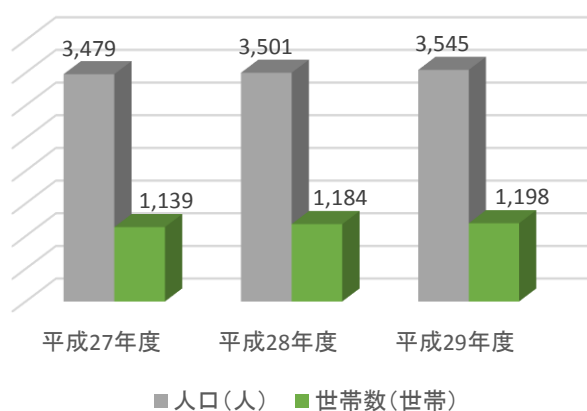
■住民負担の状況

(人口と世帯数)

	人口 (人)	世帯数 (世帯)
平成27年度	3,479	1,139
平成28年度	3,501	1,184
平成29年度	3,545	1,198

※住民基本台帳によるH30. 3月末時点の数値

人口と世帯数

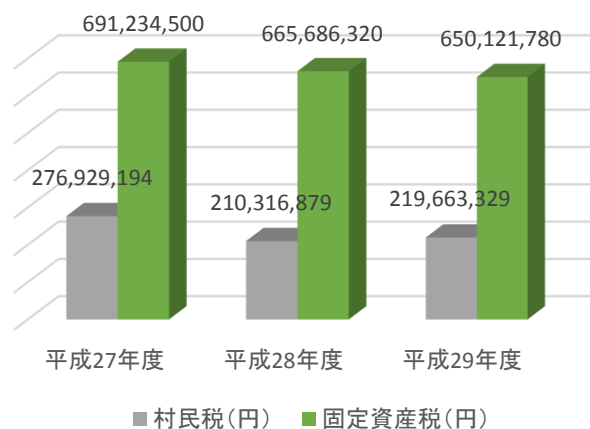


(村税等)

	村民税 (円)	固定資産税 (円)
平成27年度	276,929,194	691,234,500
平成28年度	210,316,879	665,686,320
平成29年度	219,663,329	650,121,780

※過年度は調定決算額、H29は3月末時点

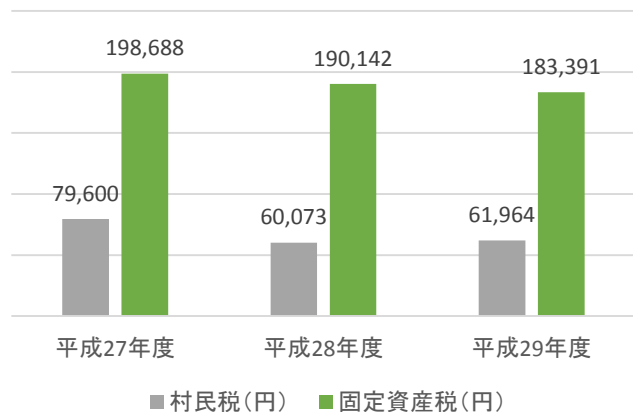
村税等



(住民一人あたりの負担)

	村民税 (円)	固定資産税 (円)
平成27年度	79,600	198,688
平成28年度	60,073	190,142
平成29年度	61,964	183,391

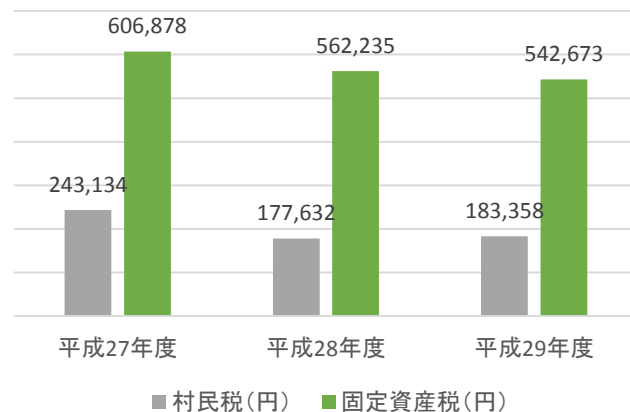
住民一人あたりの負担



(一世帯あたりの負担)

	村民税 (円)	固定資産税 (円)
平成27年度	243,134	606,878
平成28年度	177,632	562,235
平成29年度	183,358	542,673

一世帯あたりの負担

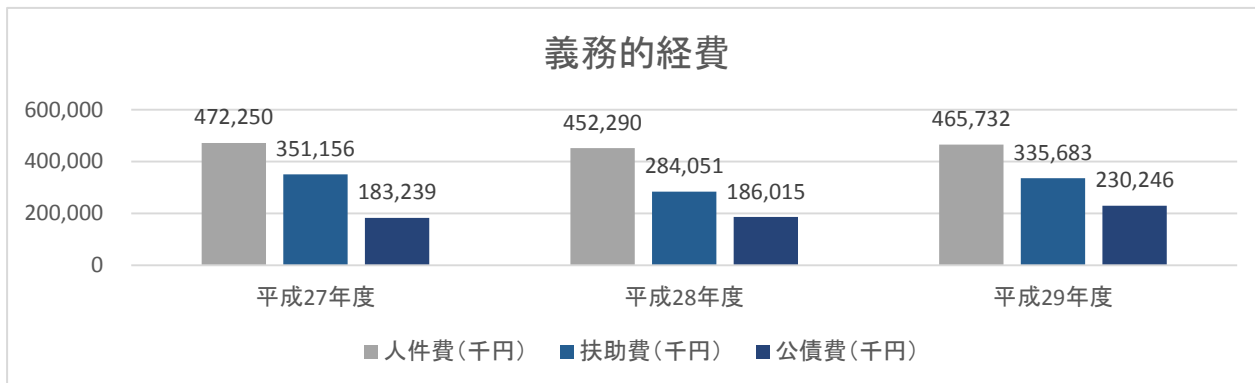


■行政負担の状況

※義務的経費（人件費、扶助費、公債費）における人口と世帯数の割合

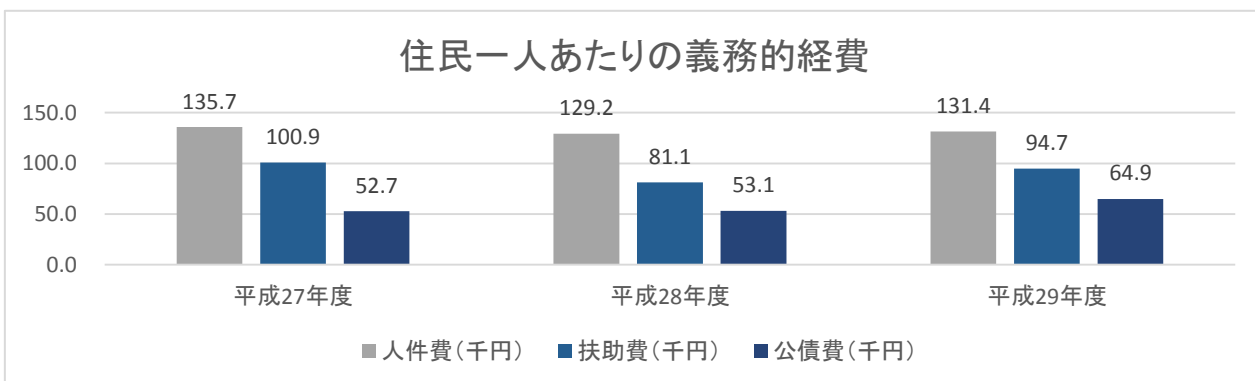
（義務的経費）

	人件費（千円）	扶助費（千円）	公債費（千円）
平成27年度	472,250	351,156	183,239
平成28年度	452,290	284,051	186,015
平成29年度	465,732	335,683	230,246



（住民一人あたりの経費）

	人件費（千円）	扶助費（千円）	公債費（千円）
平成27年度	135.7	100.9	52.7
平成28年度	129.2	81.1	53.1
平成29年度	131.4	94.7	64.9



（住民一世帯あたりの経費）

	人件費（千円）	扶助費（千円）	公債費（千円）
平成27年度	414.6	308.3	160.9
平成28年度	382.0	239.9	157.1
平成29年度	388.8	280.2	192.2

