

財 政 事 情 書



鳥取県 日吉津村

平成29年5月

日吉津村財政事情書の作成及び公表に関する条例に基づき、平成28年10月1日から平成29年3月31日までの財政事情を下記項目について公表する。

1. 歳入歳出予算の執行状況
2. 財産、地方債及び一時借入金の現在高
3. その他村長において必要と認める事項

日吉津村長 石 操

1. 歳入歳出執行状況（平成28年度下期：平成28年10月1日～平成29年3月31日）

■一般会計

（歳入）

（単位：円、％）

| 科目 | 当初予算額 | 補正額 | 予算現額 | 収入済額 | 収入割合 | |
|--------------------|---------------|--------------|---------------|---------------|-------|-------|
| | | | | | 予算対 | 歳入計対 |
| 1 村 税 | 944,570,000 | △ 29,877,000 | 914,693,000 | 906,396,280 | 99.1 | 46.0 |
| 2 地方譲与税 | 10,936,000 | 0 | 10,936,000 | 11,441,000 | 104.6 | 0.6 |
| 3 利子割交付金 | 1,209,000 | △ 595,000 | 614,000 | 694,000 | 113.0 | 0.0 |
| 4 配当割交付金 | 2,118,000 | 0 | 2,118,000 | 1,381,000 | 65.2 | 0.1 |
| 5 株式等譲渡 所得割交付金 | 1,998,000 | 0 | 1,998,000 | 813,000 | 40.7 | 0.0 |
| 6 地方消費税 交付金 | 69,553,000 | 0 | 69,553,000 | 70,041,000 | 100.7 | 3.6 |
| 7 自動車取得 税交付金 | 1,971,000 | 0 | 1,971,000 | 2,126,000 | 107.9 | 0.1 |
| 8 地方特例 交付金 | 1,475,000 | 526,000 | 2,001,000 | 2,001,000 | 100.0 | 0.1 |
| 9 地方交付税 | 350,000,000 | 32,159,000 | 382,159,000 | 382,159,000 | 100.0 | 19.4 |
| 10 交通安全対策 特別交付金 | 476,000 | 0 | 476,000 | 544,000 | 114.3 | 0.0 |
| 11 分担金及 び交付金 | 97,805,000 | △ 585,000 | 97,220,000 | 69,542,754 | 71.5 | 3.5 |
| 12 使用料及 び手数料 | 37,722,000 | 6,777,000 | 44,499,000 | 40,566,959 | 91.2 | 2.1 |
| 13 国庫支出金 | 171,035,000 | 12,786,000 | 183,821,000 | 162,908,201 | 88.6 | 8.3 |
| 14 県支出金 | 113,468,000 | 2,896,000 | 116,364,000 | 100,900,084 | 86.7 | 5.1 |
| 15 財産収入 | 5,580,000 | 0 | 5,580,000 | 5,553,904 | 99.5 | 0.3 |
| 16 寄 附 金 | 70,001,000 | △ 30,000,000 | 40,001,000 | 37,747,695 | 94.4 | 1.9 |
| 17 繰 入 金 | 82,661,000 | △ 70,760,000 | 11,901,000 | 3,879,000 | 32.6 | 0.2 |
| 18 繰 越 金 | 3,000,000 | 67,816,000 | 70,816,000 | 70,816,596 | 100.0 | 3.6 |
| 19 諸 収 入 | 20,580,000 | 28,091,000 | 48,671,000 | 14,985,615 | 30.8 | 0.8 |
| 20 村 債 | 340,100,000 | 67,600,000 | 407,700,000 | 86,200,000 | 21.1 | 4.4 |
| 総 計 | 2,326,258,000 | 86,834,000 | 2,413,092,000 | 1,970,697,088 | 81.7 | 100.0 |

■一般会計

(歳出)

(単位：円、%)

| 科 目 | 当初予算額 | 補正額 | 予算現額 | 執行済額 | 執行割合 | |
|------------|---------------|---------------|---------------|---------------|------|-------|
| | | | | | 予算対 | 歳出計対 |
| 1 議会費 | 63,519,000 | △ 373,000 | 63,146,000 | 62,431,603 | 98.9 | 3.3 |
| 2 総務費 | 742,350,000 | △ 149,110,000 | 593,240,000 | 553,428,048 | 93.3 | 29.6 |
| 3 民生費 | 727,642,000 | 27,704,000 | 755,346,000 | 623,113,244 | 82.5 | 33.3 |
| 4 衛生費 | 155,581,000 | △ 988,000 | 154,593,000 | 139,200,106 | 90.0 | 7.4 |
| 5 農林水産費 | 62,640,000 | 19,444,000 | 82,084,000 | 53,628,474 | 65.3 | 2.9 |
| 6 商工費 | 6,560,000 | △ 3,689,000 | 2,871,000 | 2,576,800 | 89.8 | 0.1 |
| 7 土木費 | 121,402,000 | △ 14,481,000 | 106,921,000 | 91,414,259 | 85.5 | 4.9 |
| 8 消防費 | 22,633,000 | △ 1,382,000 | 21,251,000 | 17,487,231 | 82.3 | 0.9 |
| 9 教育費 | 153,295,000 | 245,905,000 | 399,200,000 | 140,197,287 | 35.1 | 7.5 |
| 10 公債費 | 192,312,000 | △ 6,196,000 | 186,116,000 | 186,014,550 | 99.9 | 10.0 |
| 11 諸支出金 | 73,324,000 | △ 30,000,000 | 43,324,000 | 0 | 0.0 | 0.0 |
| 12 予備費 | 5,000,000 | 0 | 5,000,000 | 0 | 0.0 | 0.0 |
| 総 計 | 2,326,258,000 | 86,834,000 | 2,413,092,000 | 1,869,491,602 | 77.5 | 100.0 |

■国民健康保険事業勘定特別会計

(歳入)

(単位：円、%)

| 科 目 | 当初予算額 | 補正額 | 予算現額 | 収入済額 | 収入割合 | |
|------------------|-------------|-------------|-------------|-------------|-------|-------|
| | | | | | 予算対 | 歳入計対 |
| 1 国民健康 保 険 税 | 73,928,000 | △ 4,315,000 | 69,613,000 | 70,671,810 | 101.5 | 17.3 |
| 2 使用料及び 手 数 料 | 24,000 | 0 | 24,000 | 29,760 | 124.0 | 0.0 |
| 3 国庫支出金 | 87,484,000 | 31,543,000 | 119,027,000 | 86,071,534 | 72.3 | 21.0 |
| 4 県支出金 | 20,856,000 | 6,642,000 | 27,498,000 | 7,620,468 | 27.7 | 1.9 |
| 5 療養給付費 交 付 金 | 24,042,000 | 888,000 | 24,930,000 | 28,023,542 | 112.4 | 6.8 |
| 6 前期高齢者 交 付 金 | 99,977,000 | 0 | 99,977,000 | 91,757,950 | 91.8 | 22.4 |
| 7 共同事業 交 付 金 | 87,777,000 | 8,883,000 | 96,660,000 | 103,847,778 | 107.4 | 25.4 |
| 8 財産収入 | 11,000 | 0 | 11,000 | 3,501 | 31.8 | 0.0 |
| 9 寄 附 金 | 1,000 | 0 | 1,000 | 0 | 0.0 | 0.0 |
| 10 繰 入 金 | 46,156,000 | 15,653,000 | 61,809,000 | 14,123,609 | 22.9 | 3.5 |
| 11 繰 越 金 | 1,000 | 6,981,000 | 6,982,000 | 6,982,620 | 100.0 | 1.7 |
| 12 諸 収 入 | 8,000 | 0 | 8,000 | 36,764 | 459.6 | 0.0 |
| 総 計 | 440,265,000 | 66,275,000 | 506,540,000 | 409,169,336 | 80.8 | 100.0 |

(歳出)

| 科 目 | 当初予算額 | 補正額 | 予算現額 | 執行済額 | 執行割合 | |
|-----------------|-------------|-------------|-------------|-------------|-------|-------|
| | | | | | 予算対 | 歳出計対 |
| 1 総 務 費 | 2,345,000 | 676,000 | 3,021,000 | 2,060,933 | 68.2 | 0.5 |
| 2 保険給付費 | 278,020,000 | 73,473,000 | 351,493,000 | 304,453,104 | 86.6 | 68.0 |
| 3 後期高齢者 支援金等 | 43,882,000 | 0 | 43,882,000 | 40,143,511 | 91.5 | 9.0 |
| 4 老人保健 拠 出 金 | 2,000 | 0 | 2,000 | 1,213 | 60.7 | 0.0 |
| 5 介護納付金 | 18,444,000 | △ 2,548,000 | 15,896,000 | 14,578,707 | 91.7 | 3.3 |
| 6 共同事業 拠 出 金 | 88,892,000 | △ 7,293,000 | 81,599,000 | 77,582,738 | 95.1 | 17.3 |
| 7 保健事業費 | 7,647,000 | △ 800,000 | 6,847,000 | 6,062,940 | 88.5 | 1.4 |
| 8 積 立 金 | 32,000 | 0 | 32,000 | 15,673 | 49.0 | 0.0 |
| 9 諸支出金 | 1,000 | 2,767,000 | 2,768,000 | 2,767,364 | 100.0 | 0.6 |
| 10 予 備 費 | 1,000,000 | 0 | 1,000,000 | 0 | 0.0 | 0.0 |
| 総 計 | 440,265,000 | 66,275,000 | 506,540,000 | 447,666,183 | 88.4 | 100.0 |

■後期高齢者医療特別会計

(歳入)

(単位：円、%)

| 科 目 | 当初予算額 | 補正額 | 予算現額 | 収入済額 | 収入割合 | |
|------------------|------------|---------|------------|------------|---------|-------|
| | | | | | 予算対 | 歳入計対 |
| 1 後期高齢者 医療保険料 | 33,837,000 | 416,000 | 34,253,000 | 33,736,300 | 98.5 | 85.9 |
| 2 使用料及び 手数料 | 4,000 | 0 | 4,000 | 480 | 12.0 | 0.0 |
| 3 繰入金 | 6,373,000 | 170,000 | 6,543,000 | 5,505,054 | 84.1 | 14.0 |
| 4 繰越金 | 1,000 | 0 | 1,000 | 21,300 | 2,130.0 | 0.1 |
| 5 諸収入 | 32,000 | 0 | 32,000 | 19,100 | 59.7 | 0.0 |
| 総計 | 40,247,000 | 586,000 | 40,833,000 | 39,282,234 | 96.2 | 100.0 |

(歳出)

| 科 目 | 当初予算額 | 補正額 | 予算現額 | 執行済額 | 執行割合 | |
|----------------------|------------|---------|------------|------------|------|-------|
| | | | | | 予算対 | 歳出計対 |
| 1 総務費 | 887,000 | 30,000 | 917,000 | 751,576 | 82.0 | 2.1 |
| 2 後期高齢者医療 広域連合納付金 | 39,202,000 | 556,000 | 39,758,000 | 34,362,554 | 86.4 | 97.8 |
| 3 諸支出金 | 151,000 | 0 | 151,000 | 19,100 | 12.6 | 0.1 |
| 4 予備費 | 7,000 | 0 | 7,000 | 0 | 0.0 | 0.0 |
| 総計 | 40,247,000 | 586,000 | 40,833,000 | 35,133,230 | 86.0 | 100.0 |

■公共下水道事業特別会計

(歳入)

(単位：円、%)

| 科 目 | 当初予算額 | 補正額 | 予算現額 | 収入済額 | 収入割合 | |
|------------|-------------|-------------|-------------|-------------|-------|-------|
| | | | | | 予算対 | 歳入計対 |
| 1 分担金及び負担金 | 3,388,000 | 1,837,000 | 5,225,000 | 3,213,000 | 61.5 | 2.2 |
| 2 使用料及び手数料 | 62,889,000 | 0 | 62,889,000 | 55,203,537 | 87.8 | 37.1 |
| 3 国庫支出金 | 17,000,000 | 0 | 17,000,000 | 17,500,000 | 102.9 | 11.8 |
| 4 財産収入 | 200,000 | 165,000 | 365,000 | 365,148 | 100.0 | 0.2 |
| 5 繰入金 | 71,218,000 | △ 6,820,000 | 64,398,000 | 50,000,000 | 77.6 | 33.6 |
| 6 繰越金 | 1,000 | 5,101,000 | 5,102,000 | 5,102,497 | 100.0 | 3.4 |
| 7 諸収入 | 1,137,000 | △ 681,000 | 456,000 | 455,427 | 99.9 | 0.3 |
| 8 村債 | 17,000,000 | 0 | 17,000,000 | 17,000,000 | 100.0 | 11.4 |
| 総計 | 172,833,000 | △ 398,000 | 172,435,000 | 148,839,609 | 86.3 | 100.0 |

(歳出)

| 科 目 | 当初予算額 | 補正額 | 予算現額 | 執行済額 | 執行割合 | |
|----------|-------------|-----------|-------------|-------------|-------|-------|
| | | | | | 予算対 | 歳出計対 |
| 1 公共下水道費 | 107,037,000 | △ 46,000 | 106,991,000 | 69,012,622 | 64.5 | 51.3 |
| 2 公債費 | 65,796,000 | △ 352,000 | 65,444,000 | 65,443,282 | 100.0 | 48.7 |
| 総計 | 172,833,000 | △ 398,000 | 172,435,000 | 134,455,904 | 78.0 | 100.0 |

2. 財産、地方債及び一時借入金の現在高

(1) 土地及び建物

(単位：㎡)

| 区 分 | 土 地 (地積) | | | 建 物 | | | | | | | | |
|--------------|-------------|--------------|--------------|-------------|--------------|--------------|-------------|--------------|--------------|-------------|--------------|--------------|
| | 前年度末 現在高 | 決算年度中 増減高 | 決算年度中 現在高 | 木 造 (延面積) | | | 非 木 造 (延面積) | | | 延 面 積 計 | | |
| | | | | 前年度末 現在高 | 決算年度中 増減高 | 決算年度中 現在高 | 前年度末 現在高 | 決算年度中 増減高 | 決算年度中 現在高 | 前年度末 現在高 | 決算年度中 増減高 | 決算年度中 現在高 |
| 本 庁 舎 | 5,826.00 | | 5,826.00 | | | 0.00 | 2,538.33 | | 2,538.33 | 2,538.33 | 0.00 | 2,538.33 |
| その他の 行政機関 | 警察 (消防) 施設 | 391.00 | 391.00 | | | 0.00 | 82.00 | | 82.00 | 82.00 | 0.00 | 82.00 |
| | その他の施設 | 12,251.00 | 12,251.00 | | | 0.00 | 389.19 | | 389.19 | 389.19 | 0.00 | 389.19 |
| 公共用 財 産 | 学 校 | 19,248.00 | 19,248.00 | 812.73 | | 812.73 | 4,118.20 | | 4,118.20 | 4,930.93 | 0.00 | 4,930.93 |
| | 公営住宅 | 5,467.00 | 5,467.00 | 1,615.40 | | 1,615.40 | | | 0.00 | 1,615.40 | 0.00 | 1,615.40 |
| | 公 園 | 57,501.00 | 57,501.00 | 243.00 | | 243.00 | 399.51 | | 399.51 | 642.51 | 0.00 | 642.51 |
| | その他の施設 | 291,383.13 | 3,536.59 | 294,919.72 | 1,570.92 | | 1,570.92 | 6,424.22 | △ 1,018.80 | 5,405.42 | 7,995.14 | △ 1,018.80 |
| 山 林 | 368,764.00 | | 368,764.00 | | | 0.00 | | | 0.00 | 0.00 | 0.00 | 0.00 |
| 墓 地 | 9,862.00 | | 9,862.00 | | | 0.00 | | | 0.00 | 0.00 | 0.00 | 0.00 |
| 保 安 林 | 30,888.00 | | 30,888.00 | | | 0.00 | | | 0.00 | 0.00 | 0.00 | 0.00 |
| 合 計 | 801,581.13 | 3,536.59 | 805,117.72 | 4,242.05 | 0.00 | 4,242.05 | 13,951.45 | △ 1,018.80 | 12,932.65 | 18,193.50 | △ 1,018.80 | 17,174.70 |

(2) 山 林

(単位：㎡、m³)

| 土地の権利の区分 | 面 積 (㎡) | | | 立木の推定蓄積量 (m³) | | |
|-------------|-------------|--------------|--------------|---------------|--------------|--------------|
| | 前年度末 現在高 | 決算年度中 増減高 | 決算年度中 現在高 | 前年度末 現在高 | 決算年度中 増減高 | 決算年度中 現在高 |
| 所 有 | 368,764.00 | | 368,764.00 | 1,793.94 | 104.63 | 1,898.57 |
| 分 収 | | | | 0.00 | | 0.00 |
| その他の権限によるもの | | | | 0.00 | | 0.00 |
| 合 計 | 368,764.00 | | 368,764.00 | 1,793.94 | 104.63 | 1,898.57 |

(3) 有価証券

(単位：千円)

| 区 分 | 前年度末現在高 | 決算年度中増減高 | 決算年度末現在高 |
|-----------------------------|---------|----------|----------|
| (株) さかいみなと貿易センター株券 | 2,500 | 0 | 2,500 |
| (株) サテライトコミュニケーションズネットワーク株券 | 1,000 | 0 | 1,000 |
| (株) 中海テレビ放送株券 | 3,000 | 0 | 3,000 |
| (株) ひえづ物産株券 | 10,000 | 0 | 10,000 |

(4) 出資による権利

(単位：千円)

| 区 分 | 前年度末現在高 | 決算年度中増減高 | 決算年度末現在高 |
|-------------------------|---------|----------|----------|
| 鳥取県農業信用基金協会出資金 | 1,360 | 0 | 1,360 |
| 日吉津村土地開発公社出資金 | 5,000 | 0 | 5,000 |
| 鳥取県畜産推進機構出資金 | 25 | 0 | 25 |
| 鳥取県信用保証協会出損金 | 2,204 | 0 | 2,204 |
| 鳥取県西部森林組合出資金 | 469 | 0 | 469 |
| 鳥取県農業担い手育成基金出損金 | 1,130 | 0 | 1,130 |
| 鳥取県林業労働者福祉共済会出損金 | 941 | 0 | 941 |
| 鳥取県国際交流財団出損金 | 467 | 0 | 467 |
| 暴力追放鳥取県民会議出損金 | 372 | 0 | 372 |
| 日吉津村社会福祉協議会地域福祉基金出損金 | 56,000 | 0 | 56,000 |
| 鳥取県魚の豊かな川づくり基金出損金 | 3,756 | 0 | 3,756 |
| 鳥取県腎バンク出損金 | 144 | 0 | 144 |
| 鳥取県環境管理事業センター出資金 | 200 | 0 | 200 |
| 基本財産・西部地域雇用環境整備基金出損金 | 250 | 0 | 250 |
| 地方公営企業等金融機構出資金 | 300 | 0 | 300 |
| うなばら福祉事業団出資金 | 3,000 | 0 | 3,000 |
| (一財) とっとり県民活動活性化センター拠出金 | 9 | 0 | 9 |

(5) 物品

| 区 分 | 前年度末現在高 | 決算年度中増減高 | 決算年度末現在高 |
|----------------|---------|----------|----------|
| マイクロボス | 1 | | 1 |
| 普通乗用自動車 | 4 | | 4 |
| 普通貨物自動車 | 2 | | 2 |
| 軽乗用自動車 | 2 | | 2 |
| 軽貨物自動車 | 6 | 1 | 7 |
| 消防自動車 | 2 | | 2 |
| 特殊車両 | 2 | | 2 |
| 電動バイク | 1 | | 1 |
| 防災無線機一式 | 1 | | 1 |
| 公害測定器一式 | 1 | | 1 |
| パソコンシステム一式 | 1 | | 1 |
| ビデオシステム一式 | 1 | | 1 |
| デイサービスセンター備品一式 | 1 | | 1 |

(6) 債権

(単位：千円)

| 区 分 | 前年度末現在高 | 決算年度中増減高 | 決算年度末現在高 |
|------------|---------|----------|----------|
| 奨学資金貸付金償還金 | 10,608 | △ 558 | 10,050 |

(7) 基金

(単位：千円)

| 区 分 | 前年度末現在高 | 決算年度中増減高 | 決算年度末現在高 |
|-------------|---------|----------|----------|
| 財政調整基金 | 588,728 | 12,381 | 601,109 |
| 減債基金 | 77,132 | 300 | 77,432 |
| 公共施設等建設基金 | 46,355 | 8,234 | 54,589 |
| 国際交流基金 | 14,034 | 46 | 14,080 |
| 地域福祉基金 | 25,500 | 40 | 25,540 |
| ふるさとづくり基金 | 5,000 | 0 | 5,000 |
| 奨学基金 | 2,000 | 0 | 2,000 |
| 夢はぐくむ村づくり基金 | 9,961 | 58,860 | 68,821 |
| 国民健康保険運営基金 | 11,671 | 36 | 11,707 |
| 合 計 | 780,381 | 79,897 | 860,278 |

(8) 地方債の残高

(単位：円)

| 事業名称 | 前年度末 現在高 | 当該年度中増減額（平成29年3月31日現在） | | | | 当該年度末 現在高見込 |
|---------------|---------------|------------------------|-------------|------------|-------------|----------------|
| | | 起債額 | 元金 | 利子 | 合計 | |
| 一般会計債 | 2,052,758,410 | 149,088,000 | 169,617,235 | 16,397,316 | 186,014,551 | 2,032,229,175 |
| 公共事業等債 | 16,268,000 | 0 | 2,032,000 | 108,743 | 2,140,743 | 14,236,000 |
| 公営住宅建設事業債 | 4,319,431 | 0 | 4,319,431 | 84,411 | 4,403,842 | 0 |
| 緊急防災・減災事業債 | 141,926,521 | 0 | 8,464,255 | 688,339 | 9,152,594 | 133,462,266 |
| 教育・福祉施設等整備事業債 | 329,029,218 | 0 | 22,339,412 | 3,986,691 | 26,326,103 | 306,689,806 |
| 一般単独事業債 | 403,857,263 | 22,700,000 | 52,447,893 | 2,219,747 | 54,667,640 | 374,109,370 |
| 公共用地先行取得等事業債 | 103,300,000 | 86,200,000 | 0 | 101,335 | 101,335 | 189,500,000 |
| 厚生福祉施設整備事業債 | 30,247,397 | 0 | 8,355,643 | 530,411 | 8,886,054 | 21,891,754 |
| 減税補てん債 | 21,249,339 | 0 | 3,491,529 | 165,079 | 3,656,608 | 17,757,810 |
| 臨時税収補てん債 | 2,175,109 | 0 | 1,076,733 | 38,147 | 1,114,880 | 1,098,376 |
| 臨時財政対策債 | 996,136,132 | 40,188,000 | 63,910,339 | 8,474,413 | 72,384,752 | 972,413,793 |
| 都道府県貸付金 | 4,250,000 | 0 | 3,180,000 | 0 | 3,180,000 | 1,070,000 |
| 公営企業債 | 535,841,186 | 17,000,000 | 56,309,748 | 9,133,534 | 65,443,282 | 496,531,438 |
| 下水道事業債 | 535,841,186 | 17,000,000 | 56,309,748 | 9,133,534 | 65,443,282 | 496,531,438 |
| 総合計 | 2,588,599,596 | 166,088,000 | 225,926,983 | 25,530,850 | 251,457,833 | 2,528,760,613 |

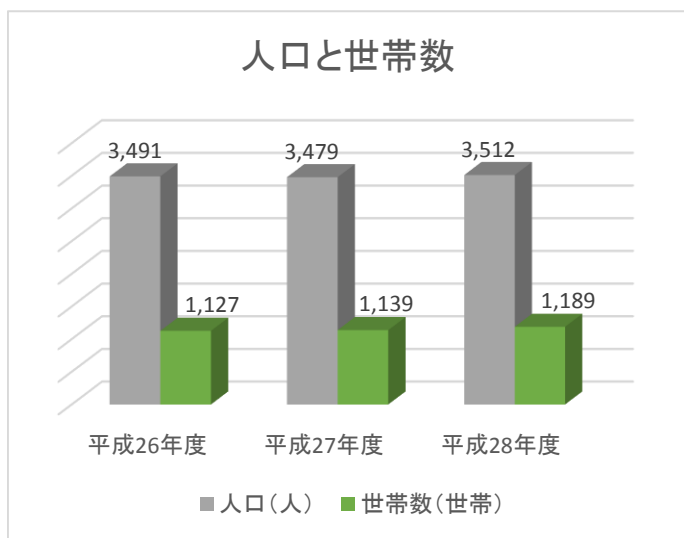
3. その他村長において必要と認める事項

■住民負担の状況

(人口と世帯数)

| | 人口 (人) | 世帯数 (世帯) |
|--------|--------|----------|
| 平成26年度 | 3,491 | 1,127 |
| 平成27年度 | 3,479 | 1,139 |
| 平成28年度 | 3,512 | 1,189 |

※住民基本台帳によるH29.3月末時点の数値

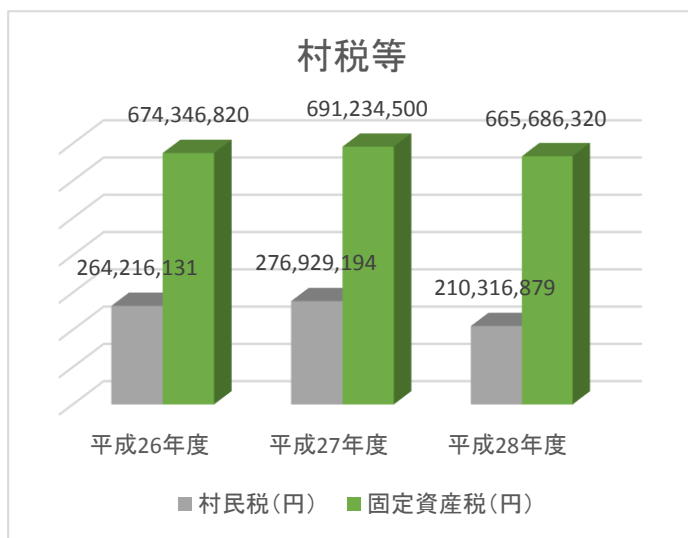


(村税等)

| | 村民税 (円) | 固定資産税 (円) |
|--------|-------------|-------------|
| 平成26年度 | 264,216,131 | 674,346,820 |
| 平成27年度 | 276,929,194 | 691,234,500 |
| 平成28年度 | 210,316,879 | 665,686,320 |

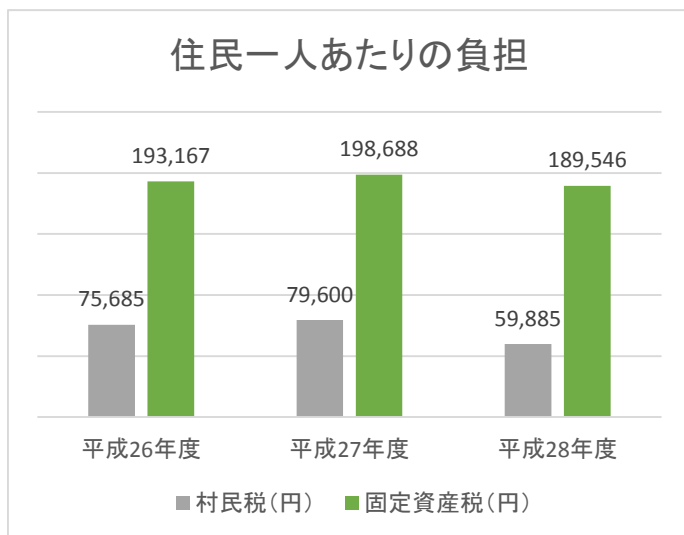
※過年度は調定決算額、H28はH29.3月末時点

※村民税は個人村民税のみ



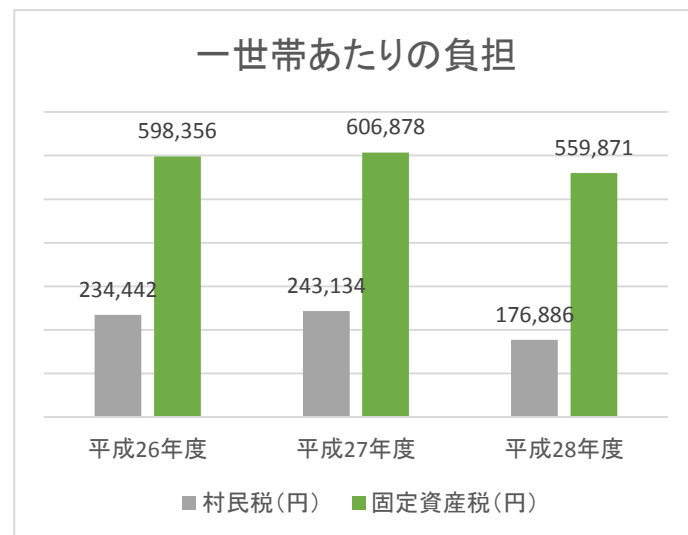
(住民一人あたりの負担)

| | 村民税 (円) | 固定資産税 (円) |
|--------|---------|-----------|
| 平成26年度 | 75,685 | 193,167 |
| 平成27年度 | 79,600 | 198,688 |
| 平成28年度 | 59,885 | 189,546 |



(一世帯あたりの負担)

| | 村民税 (円) | 固定資産税 (円) |
|--------|---------|-----------|
| 平成26年度 | 234,442 | 598,356 |
| 平成27年度 | 243,134 | 606,878 |
| 平成28年度 | 176,886 | 559,871 |

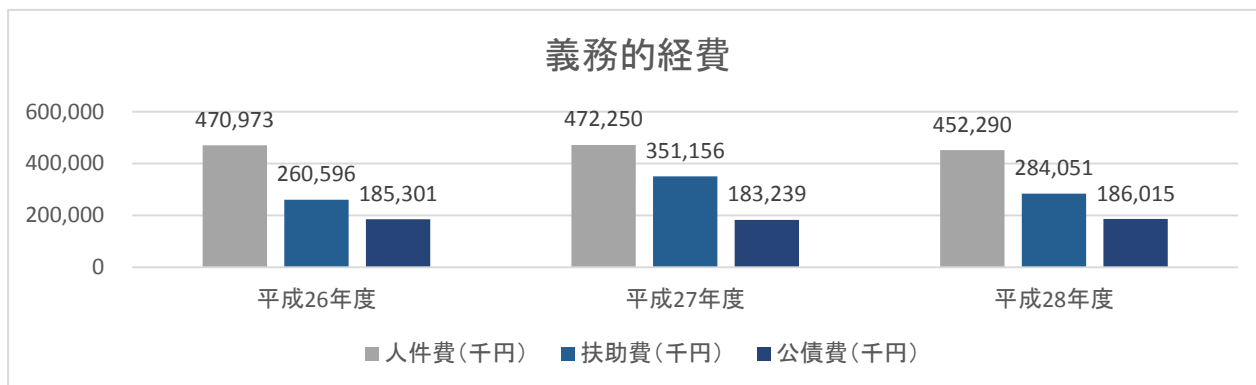


■行政負担の状況

※義務的経費（人件費、扶助費、公債費）における人口と世帯数の割合

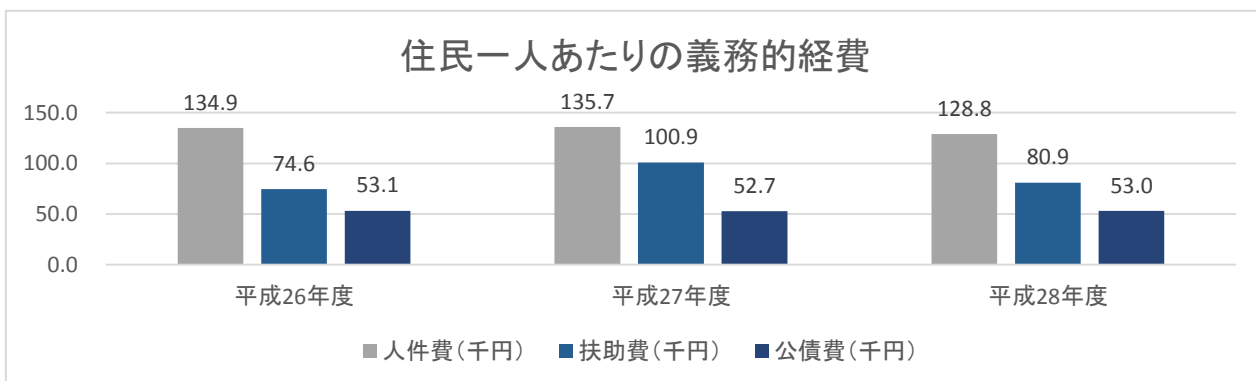
（義務的経費）

| | 人件費（千円） | 扶助費（千円） | 公債費（千円） |
|--------|---------|---------|---------|
| 平成26年度 | 470,973 | 260,596 | 185,301 |
| 平成27年度 | 472,250 | 351,156 | 183,239 |
| 平成28年度 | 452,290 | 284,051 | 186,015 |



（住民一人あたりの経費）

| | 人件費（千円） | 扶助費（千円） | 公債費（千円） |
|--------|---------|---------|---------|
| 平成26年度 | 134.9 | 74.6 | 53.1 |
| 平成27年度 | 135.7 | 100.9 | 52.7 |
| 平成28年度 | 128.8 | 80.9 | 53.0 |



（住民一世帯あたりの経費）

| | 人件費（千円） | 扶助費（千円） | 公債費（千円） |
|--------|---------|---------|---------|
| 平成26年度 | 417.9 | 231.2 | 164.4 |
| 平成27年度 | 414.6 | 308.3 | 160.9 |
| 平成28年度 | 380.4 | 238.9 | 156.4 |

