

財 政 事 情 書



鳥取県 日吉津村

平成30年11月

日吉津村財政事情書の作成及び公表に関する条例に基づき、平成30年4月1日から平成30年9月30日までの財政事情について下記項目について、別のとおり公表する。

1. 歳入歳出予算の執行状況
2. 財産、地方債及び一時借入金の現在高
3. その他村長において必要と認める事項

日吉津村長 石 操

1. 歳入歳出執行状況（平成30年度上期：平成30年4月1日～平成30年9月30日時点）

■一般会計

（歳入）

（単位：円、％）

科目	当初予算額	補正額	予算現額	収入済額	収入割合	
					予算対	歳入計対
1 村 税	890,139,000		890,139,000	533,142,928	59.9	47.9
2 地方譲与税	11,088,000		11,088,000	3,065,000	27.6	0.3
3 利子割交付金	921,000		921,000	477,000	51.8	0.0
4 配当割交付金	2,710,000		2,710,000	393,000	14.5	0.0
5 株式等譲渡 所得割交付金	2,231,000		2,231,000		0.0	0.0
6 地方消費税 交 付 金	76,480,000		76,480,000	42,402,000	55.4	3.8
7 自動車取得 税交付金	3,191,000		3,191,000	616,000	19.3	0.1
8 地方特例 交 付 金	2,475,000	1,060,000	3,535,000	3,535,000	100.0	0.3
9 地方交付税	380,000,000	46,473,000	426,473,000	277,904,000	65.2	24.9
10 交通安全対策 特別交付金	527,000		527,000		0.0	0.0
11 分担金及 び交付金	118,908,000	25,000	118,933,000	10,325,625	8.7	0.9
12 使用料及 び手数料	42,698,000		42,698,000	18,964,980	44.4	1.7
13 国庫支出金	200,714,000	△ 12,535,000	188,179,000	71,295,948	37.9	6.4
14 県支出金	145,329,000	123,000	145,452,000	15,006,495	10.3	1.3
15 財産収入	6,338,000		6,338,000	1,559,108	24.6	0.1
16 寄 附 金	20,031,000		20,031,000	3,385,000	16.9	0.3
17 繰 入 金	263,988,000	△ 60,838,000	203,150,000		0.0	0.0
18 繰 越 金	3,000,000	123,163,000	126,163,000	126,163,458	100.0	11.3
19 諸 収 入	18,090,000	△ 130,000	17,960,000	5,640,719	31.4	0.5
20 村 債	273,000,000	3,400,000	276,400,000		0.0	0.0
総 計	2,461,858,000	100,741,000	2,562,599,000	1,113,876,261	43.5	100.0

■一般会計

(歳出)

(単位：円、%)

科 目	当初予算額	補正額及び予備費等充用額	予算現額	執行済額	執行割合	
					予算対	歳出計対
1 議会費	58,791,000		58,791,000	31,699,378	53.9	4.1
2 総務費	668,315,000	5,374,000	673,689,000	191,749,673	28.5	25.0
3 民生費	759,277,000	10,962,000	770,239,000	273,406,571	35.5	35.6
4 衛生費	159,326,000	△ 892,000	158,434,000	56,496,707	35.7	7.4
5 農林水産費	91,822,000	3,369,000	95,191,000	29,523,153	31.0	3.8
6 商工費	7,898,000		7,898,000	3,051,000	38.6	0.4
7 土木費	172,539,000	△ 5,137,000	167,402,000	40,659,874	24.3	5.3
8 消防費	131,215,000	2,600,000	133,815,000	8,256,585	6.2	1.1
9 教育費	185,617,000	440,000	186,057,000	79,123,955	42.5	10.3
10 公債費	198,763,000		198,763,000	53,193,003	26.8	6.9
11 諸支出金	23,295,000	85,232,000	108,527,000		0.0	0.0
12 予備費	5,000,000	△ 1,207,000	3,793,000		0.0	0.0
総 計	2,461,858,000	100,741,000	2,562,599,000	767,159,899	29.9	100.0

■国民健康保険事業勘定特別会計

(歳入)

(単位：円、%)

科目	当初予算額	補正額	予算現額	収入済額	収入割合	
					予算対	歳入計対
1 国民健康 保険税	72,533,000		72,533,000	33,525,703	46.2	19.1
2 使用料及び 手数料	26,000		26,000	6,960	26.8	0.0
3 国庫支出金	1,000		1,000		0.0	0.0
4 県支出金	269,983,000		269,983,000	134,076,000	49.7	76.4
5 療養給付費 交付金	1,000		1,000		0.0	0.0
6 財産収入	6,000		6,000		0.0	0.0
7 寄附金	1,000		1,000		0.0	0.0
8 繰入金	17,167,000	15,494,000	32,661,000	7,113,092	21.8	4.1
9 繰越金	3,888,000	3,225,000	7,113,000	755,420	10.6	0.4
10 諸収入	8,000		8,000		0.0	0.0
11 前期高齢者 交付金						
12 共同事業 交付金						
総計	363,614,000	18,719,000	382,333,000	175,477,175	45.9	100.0

(歳出)

科目	当初予算額	補正額	予算現額	執行済額	執行割合	
					予算対	歳出計対
1 総務費	3,724,000	294,000	4,018,000	1,812,343	45.1	1.4
2 保険給付費	269,966,000		269,966,000	110,367,495	40.9	83.3
3 共同事業 拠出金	1,000		1,000		0.0	0.0
4 保健事業費	10,356,000		10,356,000	554,266	5.4	0.4
5 国民健康保 険事業納付金	74,652,000		74,652,000	18,662,446	25.0	
6 積立金	27,000		27,000		0.0	0.0
7 諸支出金	3,888,000	18,425,000	22,313,000	1,055,098	4.7	0.8
8 予備費	1,000,000		1,000,000		0.0	0.0
9 支援金等						
10 老人保健 拠出金						
11 介護納付金						
総計	363,614,000	18,719,000	382,333,000	132,451,648	34.6	100.0

■後期高齢者医療特別会計

(歳入)

(単位：円、%)

科 目	当初予算額	補正額	予算現額	収入済額	収入割合	
					予算対	歳入計対
1 後期高齢者 医療保険料	37,481,000		37,481,000	17,513,450	46.7	99.9
2 使用料及び 手数料	4,000		4,000	320	8.0	0.0
3 国庫支出金	615,000		615,000		0.0	0.0
4 繰入金	6,606,000		6,606,000		0.0	0.0
5 繰越金	1,000		1,000	13,040	1,304.0	0.1
6 諸収入	32,000		32,000		0.0	0.0
総計	44,739,000	0	44,739,000	17,526,810	39.2	100.0

(歳出)

科 目	当初予算額	補正額	予算現額	執行済額	執行割合	
					予算対	歳出計対
1 総務費	1,485,000		1,485,000	409,220	27.6	3.3
2 後期高齢者医療 広域連合納付金	43,222,000		43,222,000	12,157,450	28.1	96.7
3 諸支出金	31,000		31,000		0.0	0.0
4 予備費	1,000		1,000		0.0	0.0
総計	44,739,000	0	44,739,000	12,566,670	28.1	100.0

■公共下水道事業特別会計

(歳入)

(単位：円、%)

科 目	当初予算額	補正額	予算現額	収入済額	収入割合	
					予算対	歳入計対
1 分担金及び負担金	5,050,000		5,050,000	300,000	5.9	1.3
2 使用料及び手数料	66,229,000		66,229,000	23,280,042	35.2	98.4
3 繰入金	46,964,000	4,995,000	51,959,000		0.0	0.0
4 繰越金	1,000		1,000	82,359	8,235.9	0.3
5 諸収入	1,000	0	1,000		0.0	0.0
6 村債	10,200,000	20,200,000	30,400,000		0.0	0.0
総 計	128,445,000	25,195,000	153,640,000	23,662,401	15.4	100.0

(歳出)

科 目	当初予算額	補正額	予算現額	執行済額	執行割合	
					予算対	歳出計対
1 公共下水道費	79,081,000	25,195,000	104,276,000	19,555,484	18.8	56.2
2 公債費	49,394,000		49,394,000	15,218,250	30.8	43.8
総 計	128,475,000	25,195,000	153,670,000	34,773,734	22.6	100.0

■鳥取県西部町村情報公開・個人情報保護審査会特別会計

(歳入)

(単位：円、%)

科 目	当初予算額	補正額	予算現額	収入済額	収入割合	
					予算対	歳入計対
1 諸 収 入	1,000		1,000		0.0	0.0
2 繰 越 金	650,000		650,000	639,779	98.4	100.0
3 分担金及び 負担金						
4 繰 入 金						
総 計	650,000	0	650,000	639,779	98.4	100.0

(歳出)

科 目	当初予算額	補正額	予算現額	執行済額	執行割合	
					予算対	歳出計対
1 総 務 費	605,000		605,000		0.0	
2 予 備 費	46,000		46,000		0.0	
総 計	651,000	0	651,000	0	0.0	

2. 財産、地方債及び一時借入金の現在高

(1) 土地及び建物

(単位：㎡)

区 分	土 地 (地積)			建 物									
	前年度末 現在高	決算年度中 増減高	決算年度中 現在高	木 造 (延面積)			非 木 造 (延面積)			延 面 積 計			
				前年度末 現在高	決算年度中 増減高	決算年度中 現在高	前年度末 現在高	決算年度中 増減高	決算年度中 現在高	前年度末 現在高	決算年度中 増減高	決算年度中 現在高	
本 庁 舎	5,826.00	2,933.84	8,759.84			0.00	2,538.33	△ 19.69	2,518.64	2,538.33	△ 19.69	2,518.64	
その他の 行政機関	警察 (消防) 施設	391.00	391.00			0.00	82.00		82.00	82.00	0.00	82.00	
	その他の施設	12,251.00	△ 15.00	12,236.00			0.00	389.19	6.81	396.00	389.19	6.81	396.00
公共用 財 産	学 校	19,248.00	△ 127.32	19,120.68	812.73	9.75	822.48	4,118.20	315.29	4,433.49	4,930.93	325.04	5,255.97
	公営住宅	5,467.00	△ 1,962.93	3,504.07	1,615.40	116.72	1,732.12			0.00	1,615.40	116.72	1,732.12
	公 園	57,501.00	△ 33,349.57	24,151.43	243.00	0.01	243.01	399.51	3.70	403.21	642.51	3.71	646.22
	その他の施設	295,672.72	5,275.44	300,948.16	1,570.92	△ 23.56	1,547.36	5,405.42	1,145.76	6,551.18	6,976.34	1,122.20	8,098.54
山 林	368,764.00	△ 200,732.00	168,032.00			0.00			0.00	0.00	0.00	0.00	
墓 地	9,862.00	△ 4,218.00	5,644.00			0.00			0.00	0.00	0.00	0.00	
保 安 林	30,888.00	52,609.00	83,497.00			0.00			0.00	0.00	0.00	0.00	
合 計	805,870.72	△ 179,586.54	626,284.18	4,242.05	102.92	4,344.97	12,932.65	1,451.87	14,384.52	17,174.70	1,554.79	18,729.49	

(2) 山 林

(単位：㎡、㎥)

土地の権利の区分	面 積 (㎡)			立木の推定蓄積量 (㎥)		
	前年度末 現在高	決算年度中 増減高	決算年度中 現在高	前年度末 現在高	決算年度中 増減高	決算年度中 現在高
所 有	168,032.00		168,032.00	1,909.20	19.12	1,928.32
分 収			0.00			0.00
その他の権限によるもの			0.00			0.00
合 計	168,032.00	0.00	168,032.00	1,909.20	19.12	1,928.32

(3) 有価証券

(単位：千円)

区 分	前年度末現在高	決算年度中増減高	決算年度末現在高
(株) さかいみなと貿易センター株券	2,500	0	2,500
(株) サテライトコミュニケーションズネットワーク株券	1,000	0	1,000
(株) 中海テレビ放送株券	3,000	0	3,000
(株) ひえづ物産株券	10,000	0	10,000

(4) 出資による権利

(単位：千円)

区 分	前年度末現在高	決算年度中増減高	決算年度末現在高
鳥取県農業信用基金協会出資金	1,360	0	1,360
日吉津村土地開発公社出資金	5,000	0	5,000
鳥取県畜産推進機構出資金	25	0	25
鳥取県信用保証協会出損金	2,204	0	2,204
鳥取県西部森林組合出資金	469	0	469
鳥取県農業担い手育成基金出損金	1,130	0	1,130
鳥取県林業労働者福祉共済会出損金	941	0	941
鳥取県国際交流財団出損金	467	0	467
暴力追放鳥取県民会議出損金	372	0	372
日吉津村社会福祉協議会地域福祉基金出損金	56,000	0	56,000
鳥取県魚の豊かな川づくり基金出損金	3,756	0	3,756
鳥取県腎バンク出損金	144	0	144
鳥取県環境管理事業センター出資金	200	0	200
基本財産・西部地域雇用環境整備基金出損金	250	0	250
地方公営企業等金融機構出資金	300	0	300
うなばら福祉事業団出資金	3,000	0	3,000
(一財) とっとり県民活動活性化センター拠出金	9	0	9

(5) 物品

区 分	前年度末現在高	決算年度中増減高	決算年度末現在高
マイクロボス	1		1
普通乗用自動車	4	△ 1	3
普通貨物自動車	2		2
軽乗用自動車	2		2
軽貨物自動車	7		7
消防自動車	2		2
特殊車両	2		2
電動バイク	1		1
防災無線機一式	1		1
公害測定器一式	1		1
パソコンシステム一式	1		1
ビデオシステム一式	1		1
デイサービスセンター備品一式	1		1

(6) 債権

(単位：千円)

区 分	前年度末現在高	決算年度中増減高	決算年度末現在高
奨学資金貸付金償還金	9,582	222	9,804

(7) 基金

(単位：千円)

区 分	前年度末現在高	決算年度中増減高	決算年度末現在高
財政調整基金	596,087	△ 111,829	484,258
減債基金	77,632	200	77,832
公共施設等建設基金	54,639	50	54,689
国際交流基金	14,109	25	14,134
地域福祉基金	25,570	30	25,600
ふるさとづくり基金	5,000		5,000
奨学基金	2,000		2,000
夢はぐくむ村づくり基金	103,257	15,867	119,124
国民健康保険運営基金	11,739	50,023	61,762
合 計	890,033	-45,634	844,399

(8) 地方債の残高

(単位：円)

事業名称	前年度末 現在高	当該年度中増減額 (9月30日現在)				当該年度末 現在高見込
		起債額	元金	利子	合計	
一般会計債	2,463,828,821	0	87,311,873	6,481,379	93,793,252	2,376,516,948
公共事業等債	21,575,273	0	1,604,470	73,759	1,678,229	19,970,803
公営住宅建設事業債	0	0			0	0
緊急防災・減災事業債	283,064,247	0	7,251,724	554,553	7,806,277	275,812,523
教育・福祉施設等整備事業債	320,837,627	0	11,332,327	1,765,499	13,097,826	309,505,300
一般単独事業債	303,964,725	0	16,748,710	624,162	17,372,872	287,216,015
公共用地先行取得等事業債	419,322,224	0	7,988,888	275,927	8,264,815	411,333,336
厚生福祉施設整備事業債	13,380,029	0	4,315,308	127,719	4,443,027	9,064,721
減税補てん債	14,218,254	0	1,619,310	36,983	1,656,293	12,598,944
臨時税収補てん債	0	0	0	0	0	0
臨時財政対策債	1,064,766,442	0	35,190,561	3,021,642	38,212,203	1,029,575,881
都道府県貸付金	0	0	0	0	0	0
その他	22,700,000	0	1,260,575	1,135	1,261,710	21,439,425
公営企業債	457,602,576	0	21,232,895	3,432,810	24,665,705	436,369,681
下水道事業債	457,602,576	0	21,232,895	3,432,810	24,665,705	436,369,681
合計	2,921,431,397	0	108,544,768	9,914,189	118,458,957	2,812,886,629

3. その他村長において必要と認める事項

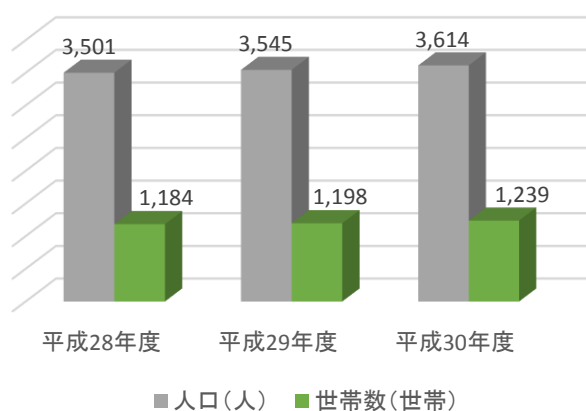
■住民負担の状況

(人口と世帯数)

	人口 (人)	世帯数 (世帯)
平成28年度	3,501	1,184
平成29年度	3,545	1,198
平成30年度	3,614	1,239

※住民基本台帳によるH30. 9月末時点の数値

人口と世帯数

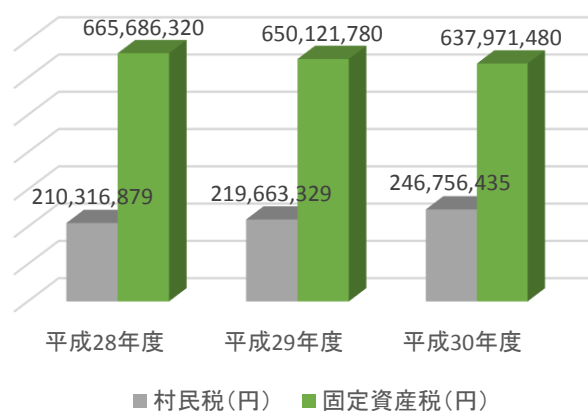


(村税等)

	村民税 (円)	固定資産税 (円)
平成28年度	210,316,879	665,686,320
平成29年度	219,663,329	650,121,780
平成30年度	246,756,435	637,971,480

※過年度は調定決算額、H30は9月末時点

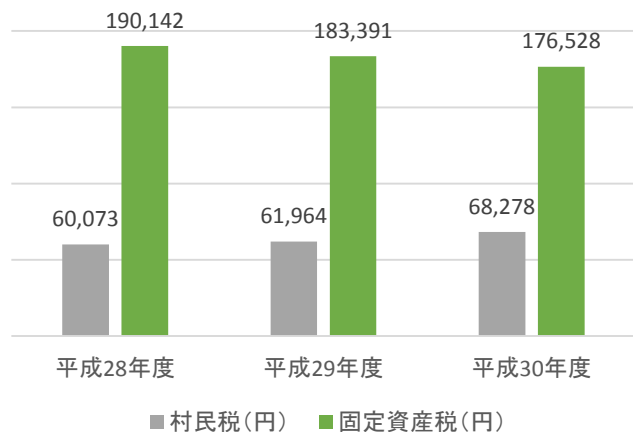
村税等



(住民一人あたりの負担)

	村民税 (円)	固定資産税 (円)
平成28年度	60,073	190,142
平成29年度	61,964	183,391
平成30年度	68,278	176,528

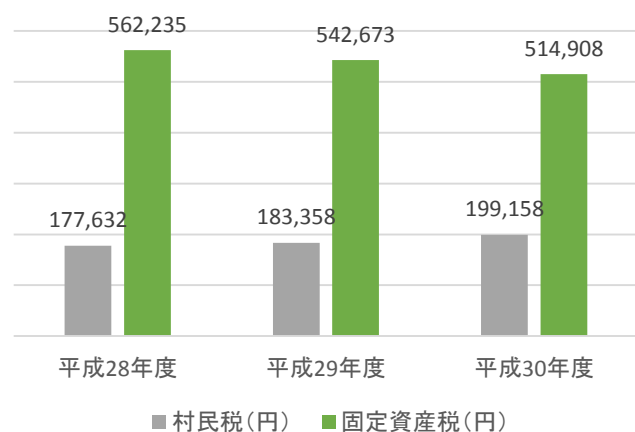
住民一人あたりの負担



(一世帯あたりの負担)

	村民税 (円)	固定資産税 (円)
平成28年度	177,632	562,235
平成29年度	183,358	542,673
平成30年度	199,158	514,908

一世帯あたりの負担

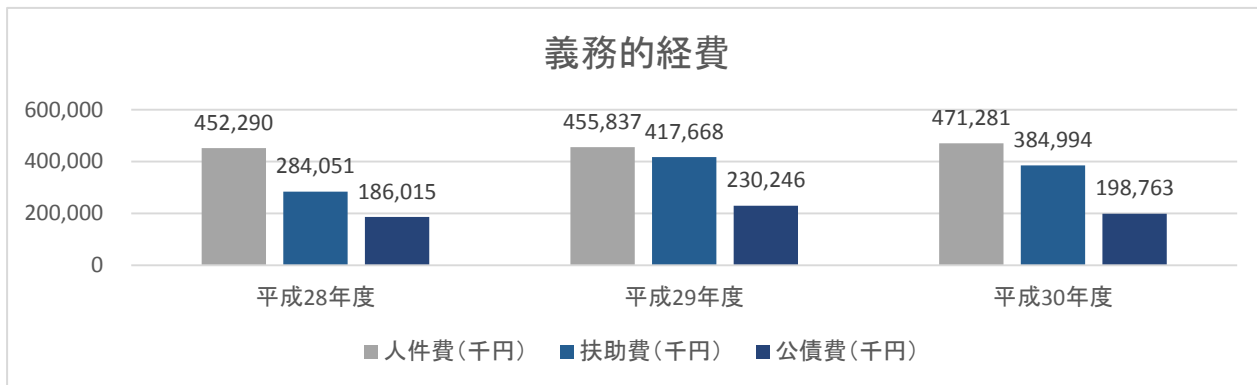


■行政負担の状況

※義務的経費（人件費、扶助費、公債費）における人口と世帯数の割合

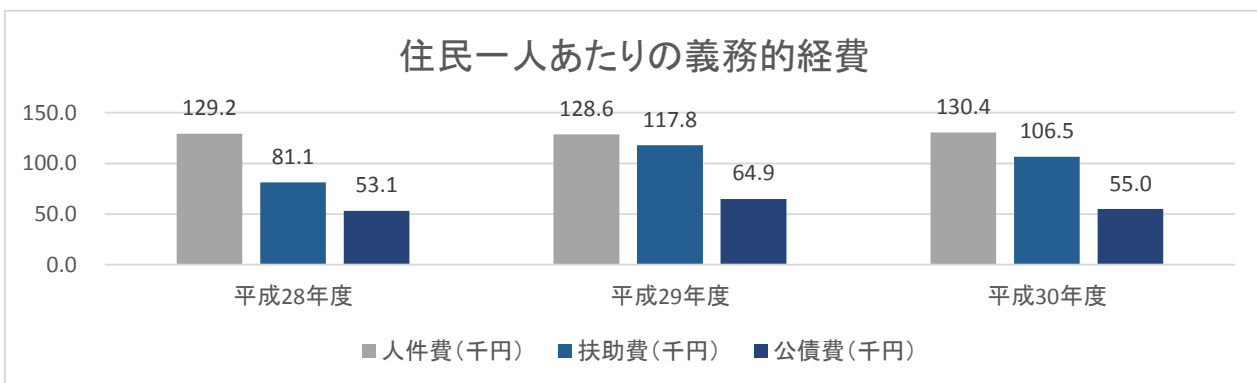
（義務的経費）

	人件費（千円）	扶助費（千円）	公債費（千円）
平成28年度	452,290	284,051	186,015
平成29年度	455,837	417,668	230,246
平成30年度	471,281	384,994	198,763



（住民一人あたりの経費）

	人件費（千円）	扶助費（千円）	公債費（千円）
平成28年度	129.2	81.1	53.1
平成29年度	128.6	117.8	64.9
平成30年度	130.4	106.5	55.0



（住民一世帯あたりの経費）

	人件費（千円）	扶助費（千円）	公債費（千円）
平成28年度	382.0	239.9	157.1
平成29年度	380.5	348.6	192.2
平成30年度	380.4	310.7	160.4

