

財 政 事 情 書



鳥取県 日吉津村

令和元年 5 月

日吉津村財政事情書の作成及び公表に関する条例に基づき、平成30年10月1日から平成31年3月31日までの財政事情について下記項目について、別のとおり公表する。

1. 歳入歳出予算の執行状況
2. 財産、地方債及び一時借入金の現在高
3. その他村長において必要と認める事項

日吉津村長 中 田 達 彦

1. 歳入歳出執行状況（平成30年度下期：平成30年10月1日～平成31年3月31日時点）

■一般会計

（歳入）

（単位：円、％）

科目	当初予算額	補正額	予算現額	収入済額	収入割合	
					予算対	歳入計対
1 村税	890,139,000	29,122,000	919,261,000	916,198,956	99.7	42.4
2 地方譲与税	11,088,000	0	11,088,000	11,525,000	103.9	0.5
3 利子割交付金	921,000	277,000	1,198,000	1,119,000	93.4	0.1
4 配当割交付金	2,710,000	△ 1,083,000	1,627,000	1,595,000	98.0	0.1
5 株式等譲渡所得割交付金	2,231,000	△ 1,025,000	1,206,000	1,258,000	104.3	0.1
6 地方消費税交付金	76,480,000	△ 929,000	75,551,000	75,498,000	99.9	3.5
7 自動車取得税交付金	3,191,000	△ 68,000	3,123,000	3,123,000	100.0	0.1
8 地方特例交付金	2,475,000	1,060,000	3,535,000	3,535,000	100.0	0.2
9 地方交付税	380,000,000	47,515,000	427,515,000	431,659,000	101.0	20.0
10 交通安全対策特別交付金	527,000	△ 527,000	0	0	0.0	0.0
11 分担金及び交付金	118,908,000	3,191,000	122,099,000	87,746,146	71.9	4.1
12 使用料及び手数料	42,698,000	4,902,000	47,600,000	38,769,840	81.4	1.8
13 国庫支出金	200,714,000	1,060,000	201,774,000	195,549,008	96.9	9.1
14 県支出金	145,329,000	1,032,000	146,361,000	114,058,742	77.9	5.3
15 財産収入	6,338,000	931,000	7,269,000	8,099,935	111.4	0.4
16 寄附金	20,031,000	20,235,000	40,266,000	34,644,421	86.0	1.6
17 繰入金	263,988,000	△ 97,987,000	166,001,000	0	0.0	0.0
18 繰越金	3,000,000	123,163,000	126,163,000	126,163,458	100.0	5.8
19 諸収入	18,090,000	4,292,000	22,382,000	15,546,693	69.5	0.7
20 村債	273,000,000	8,157,000	281,157,000	93,900,000	33.4	4.3
総計	2,461,858,000	143,318,000	2,605,176,000	2,159,989,199	82.9	100.0

■一般会計

(歳出)

(単位：円、%)

科 目	当初予算額	補正額	予算現額	執行済額	執行割合	
					予算対	歳出計対
1 議会費	58,791,000	△ 115,000	58,676,000	58,125,958	99.1	2.7
2 総務費	668,315,000	24,791,000	693,106,000	626,165,298	90.3	29.6
3 民生費	759,277,000	38,408,000	797,685,000	682,182,540	85.5	32.3
4 衛生費	159,326,000	7,209,000	166,535,000	137,348,670	82.5	6.5
5 農林水産費	91,822,000	△ 2,854,000	88,968,000	61,559,702	69.2	2.9
6 商工費	7,898,000	△ 4,158,000	3,740,000	3,549,318	94.9	0.2
7 土木費	172,539,000	5,436,000	177,975,000	133,645,244	75.1	6.3
8 消防費	131,215,000	△ 17,088,000	114,127,000	106,668,130	93.5	5.0
9 教育費	185,617,000	△ 8,845,000	176,772,000	154,851,650	87.6	7.3
10 公債費	198,763,000	△ 4,964,000	193,799,000	150,059,786	77.4	7.1
11 諸支出金	23,295,000	105,498,000	128,793,000	0	0.0	0.0
12 予備費	5,000,000	0	5,000,000	0	0.0	0.0
総 計	2,461,858,000	143,318,000	2,605,176,000	2,114,156,296	81.2	100.0

■国民健康保険事業勘定特別会計

(歳入)

(単位：円、%)

科目	当初予算額	補正額	予算現額	収入済額	収入割合	
					予算対	歳入計対
1 国民健康 保険税	72,533,000	661,000	73,194,000	75,052,311	102.5	20.1
2 使用料及び 手数料	26,000	△ 3,000	23,000	22,400	97.4	0.0
3 国庫支出金	1,000	0	1,000	0	0.0	0.0
4 県支出金	269,983,000	△ 6,951,000	263,032,000	273,884,000	104.1	73.5
5 療養給付費 交付金	1,000	0	1,000	0	0.0	0.0
6 財産収入	6,000	0	6,000	6,111	101.9	0.0
7 寄附金	1,000	0	1,000	0	0.0	0.0
8 繰入金	17,167,000	19,916,000	37,083,000	15,798,549	42.6	4.2
9 繰越金	3,888,000	3,225,000	7,113,000	7,113,092	100.0	1.9
10 諸収入	8,000	0	8,000	783,377	9,792.2	0.2
11 前期高齢者 交付金	0	0	0	0	0.0	0.0
12 共同事業 交付金	0	0	0	0	0.0	0.0
総計	363,614,000	16,848,000	380,462,000	372,659,840	97.9	100.0

(歳出)

科目	当初予算額	補正額	予算現額	執行済額	執行割合	
					予算対	歳出計対
1 総務費	3,724,000	802,000	4,526,000	3,446,229	76.1	1.0
2 保険給付費	269,966,000	△ 7,840,000	262,126,000	234,661,920	89.5	69.5
3 共同事業 拠出金	1,000	0	1,000	70	7.0	0.0
4 保健事業費	10,356,000	△ 569,000	9,787,000	7,654,565	78.2	2.3
5 国民健康保険 事業納付金	74,652,000	0	74,652,000	74,545,766	99.9	22.1
6 積立金	27,000	6,030,000	6,057,000	0	0.0	0.0
7 諸支出金	3,888,000	18,425,000	22,313,000	17,246,903	77.3	5.1
8 予備費	1,000,000	0	1,000,000	0	0.0	0.0
9 後期高齢者 支援金等	0	0	0	0	0.0	0.0
10 老人保健 拠出金	0	0	0	0	0.0	0.0
11 介護納付金	0	0	0	0	0.0	0.0
総計	363,614,000	16,848,000	380,462,000	337,555,453	88.7	100.0

■後期高齢者医療特別会計

(歳入)

(単位：円、%)

科 目	当初予算額	補正額	予算現額	収入済額	収入割合	
					予算対	歳入計対
1 後期高齢者 医療保険料	37,481,000	825,000	38,306,000	37,578,150	98.1	85.2
2 使用料及び 手数料	4,000	0	4,000	1,200	30.0	0.0
3 国庫支出金	615,000	0	615,000	615,000	100.0	#DIV/0!
4 繰入金	6,606,000	138,000	6,744,000	5,877,462	87.2	13.3
5 繰越金	1,000	0	1,000	13,040	1,304.0	0.0
6 諸収入	32,000	0	32,000	0	0.0	0.0
総計	44,739,000	963,000	45,702,000	44,084,852	96.5	100.0

(歳出)

科 目	当初予算額	補正額	予算現額	執行済額	執行割合	
					予算対	歳出計対
1 総務費	1,485,000	0	1,485,000	742,428	50.0	1.9
2 後期高齢者医療 広域連合納付金	43,222,000	963,000	44,185,000	38,982,512	88.2	98.1
3 諸支出金	31,000	0	31,000	400	1.3	0.0
4 予備費	1,000	0	1,000	0	0.0	0.0
総計	44,739,000	963,000	45,702,000	39,725,340	86.9	100.0

■公共下水道事業特別会計

(歳入)

(単位：円、%)

科 目	当初予算額	補正額	予算現額	収入済額	収入割合	
					予算対	歳入計対
1 分担金及び負担金	5,080,000	0	5,080,000	1,160,500	22.8	1.4
2 使用料及び手数料	66,229,000	858,000	67,087,000	56,032,563	83.5	68.1
3 繰入金	46,964,000	914,000	47,878,000	25,000,000	52.2	30.4
4 繰越金	1,000	0	1,000	82,359	8,235.9	0.1
5 諸収入	1,000	0	1,000	0	0.0	0.0
6 村債	10,200,000	20,200,000	30,400,000	0	0.0	0.0
総 計	128,475,000	21,972,000	150,447,000	82,275,422	54.7	100.0

(歳出)

科 目	当初予算額	補正額	予算現額	執行済額	執行割合	
					予算対	歳出計対
1 公共下水道費	79,081,000	21,972,000	101,053,000	66,063,871	65.4	62.4
2 公債費	49,394,000		49,394,000	39,880,305	80.7	37.6
総 計	128,475,000	21,972,000	150,447,000	105,944,176	70.4	100.0

■鳥取県西部町村情報公開・個人情報保護審査会特別会計

(歳入)

(単位：円、%)

科 目	当初予算額	補正額	予算現額	収入済額	収入割合	
					予算対	歳入計対
1 諸 収 入	1,000	0	1,000	0	0.0	0.0
2 繰 越 金	650,000	0	650,000	639,779	98.4	91.9
3 分担金及び 負担金	0	57,000	57,000	56,660	99.4	8.1
4 繰 入 金	0	0	0	0	0.0	0.0
総 計	651,000	57,000	708,000	696,439	98.4	100.0

(歳出)

科 目	当初予算額	補正額	予算現額	執行済額	執行割合	
					予算対	歳出計対
1 総 務 費	605,000	57,000	662,000	80,660	12.2	100.0
2 予 備 費	46,000	0	46,000	0	0.0	0.0
総 計	651,000	57,000	708,000	80,660	11.4	100.0

2. 財産、地方債及び一時借入金の現在高

(1) 土地及び建物

(単位：㎡)

区 分	土 地 (地積)			建 物									
	前年度末 現在高	決算年度中 増減高	決算年度中 現在高	木 造 (延面積)			非 木 造 (延面積)			延 面 積 計			
				前年度末 現在高	決算年度中 増減高	決算年度中 現在高	前年度末 現在高	決算年度中 増減高	決算年度中 現在高	前年度末 現在高	決算年度中 増減高	決算年度中 現在高	
本 庁 舎	5,826.00	2,933.84	8,759.84			0.00	2,538.33	△ 19.69	2,518.64	2,538.33	△ 19.69	2,518.64	
その他の 行政機関	警察 (消防) 施設	391.00	391.00			0.00	82.00		82.00	82.00	0.00	82.00	
	その他の施設	12,251.00	△ 15.00	12,236.00		0.00	389.19	6.81	396.00	389.19	6.81	396.00	
公共用 財 産	学 校	19,248.00	△ 127.32	19,120.68	812.73	9.75	822.48	4,118.20	315.29	4,433.49	4,930.93	325.04	5,255.97
	公営住宅	5,467.00	△ 1,962.93	3,504.07	1,615.40	116.72	1,732.12			0.00	1,615.40	116.72	1,732.12
	公 園	57,501.00	△ 33,349.57	24,151.43	243.00	0.01	243.01	399.51	3.70	403.21	642.51	3.71	646.22
	その他の施設	295,672.72	5,275.44	300,948.16	1,570.92	△ 23.56	1,547.36	5,405.42	1,145.76	6,551.18	6,976.34	1,122.20	8,098.54
山 林	368,764.00	△ 200,732.00	168,032.00			0.00			0.00	0.00	0.00	0.00	
墓 地	9,862.00	△ 4,218.00	5,644.00			0.00			0.00	0.00	0.00	0.00	
保 安 林	30,888.00	52,609.00	83,497.00			0.00			0.00	0.00	0.00	0.00	
合 計	805,870.72	△ 179,586.54	626,284.18	4,242.05	102.92	4,344.97	12,932.65	1,451.87	14,384.52	17,174.70	1,554.79	18,729.49	

(2) 山 林

(単位：㎡、m³)

土地の権利の区分	面 積 (㎡)			立木の推定蓄積量 (m³)		
	前年度末 現在高	決算年度中 増減高	決算年度中 現在高	前年度末 現在高	決算年度中 増減高	決算年度中 現在高
所 有	168,032.00		168,032.00	1,909.20	19.12	1,928.32
分 収			0.00			0.00
その他の権限によるもの			0.00			0.00
合 計	168,032.00	0.00	168,032.00	1,909.20	19.12	1,928.32

(3) 有価証券

(単位：千円)

区 分	前年度末現在高	決算年度中増減高	決算年度末現在高
(株) さかいみなと貿易センター株券	2,500	0	2,500
(株) サテライトコミュニケーションズネットワーク株券	1,000	0	1,000
(株) 中海テレビ放送株券	3,000	0	3,000
(株) ひえづ物産株券	10,000	0	10,000

(4) 出資による権利

(単位：千円)

区 分	前年度末現在高	決算年度中増減高	決算年度末現在高
鳥取県農業信用基金協会出資金	1,360	0	1,360
日吉津村土地開発公社出資金	5,000	0	5,000
鳥取県畜産推進機構出資金	25	0	25
鳥取県信用保証協会出損金	2,204	0	2,204
鳥取県西部森林組合出資金	469	0	469
鳥取県農業担い手育成基金出損金	1,130	0	1,130
鳥取県林業労働者福祉共済会出損金	941	0	941
鳥取県国際交流財団出損金	467	0	467
暴力追放鳥取県民会議出損金	372	0	372
日吉津村社会福祉協議会地域福祉基金出損金	56,000	0	56,000
鳥取県魚の豊かな川づくり基金出損金	3,756	0	3,756
鳥取県腎バンク出損金	144	0	144
鳥取県環境管理事業センター出資金	200	0	200
基本財産・西部地域雇用環境整備基金出損金	250	0	250
地方公営企業等金融機構出資金	300	0	300
うなばら福祉事業団出資金	3,000	0	3,000
(一財) とっとり県民活動活性化センター拠出金	9	0	9

(5) 物品

区 分	前年度末現在高	決算年度中増減高	決算年度末現在高
マイクロボス	1		1
普通乗用自動車	4	△ 1	3
普通貨物自動車	2		2
軽乗用自動車	2		2
軽貨物自動車	7		7
消防自動車	2		2
特殊車両	2		2
電動バイク	1		1
防災無線機一式	1		1
公害測定器一式	1		1
パソコンシステム一式	1		1
ビデオシステム一式	1		1
デイサービスセンター備品一式	1		1

(6) 債権

(単位：千円)

区 分	前年度末現在高	決算年度中増減高	決算年度末現在高
奨学資金貸付金償還金	9,582	222	9,804

(7) 基金

(単位：千円)

区 分	前年度末現在高	決算年度中増減高	決算年度末現在高
財政調整基金	596,087	△ 111,829	484,258
減債基金	77,632	200	77,832
公共施設等建設基金	54,639	50	54,689
国際交流基金	14,109	25	14,134
地域福祉基金	25,570	30	25,600
ふるさとづくり基金	5,000		5,000
奨学基金	2,000		2,000
夢はぐくむ村づくり基金	103,257	15,867	119,124
国民健康保険運営基金	11,739	50,023	61,762
合 計	890,033	-45,634	844,399

(8) 地方債の残高

(単位：円)

事業名称	前年度末 現在高	当該年度中増減額 (3月31日現在)				当該年度末 現在高見込
		起債額	元金	利子	合計	
一般会計債	2,463,828,821	93,900,000	177,654,649	12,967,020	190,621,669	2,380,074,172
公共事業等債	21,575,273	0	3,210,244	142,910	3,353,154	18,365,029
公営住宅建設事業債	0	0			0	0
緊急防災・減災事業債	283,064,247	93,900,000	14,511,953	1,110,599	15,622,552	362,452,294
教育・福祉施設等整備事業債	320,837,627	0	22,702,513	3,472,021	26,174,534	298,135,114
一般単独事業債	303,964,725	0	33,517,755	1,204,076	34,721,831	270,446,970
公共用地先行取得等事業債	419,322,224	0	15,977,776	598,634	16,576,410	403,344,448
厚生福祉施設整備事業債	13,380,029	0	8,670,742	215,312	8,886,054	4,709,287
減税補てん債	14,218,254	0	3,411,588	66,358	3,477,946	10,806,666
臨時税収補てん債	0	0	0	0	0	0
臨時財政対策債	1,064,766,442	0	73,130,865	6,154,903	79,285,768	991,635,577
都道府県貸付金	0	0	0	0	0	0
その他	22,700,000	0	2,521,213	2,207	2,523,420	20,178,787
公営企業債	457,602,576	0	42,663,584	6,654,032	49,317,616	414,938,992
下水道事業債	457,602,576	0	42,663,584	6,654,032	49,317,616	414,938,992
合計	2,921,431,397	93,900,000	220,318,233	19,621,052	239,939,285	2,795,013,164

3. その他村長において必要と認める事項

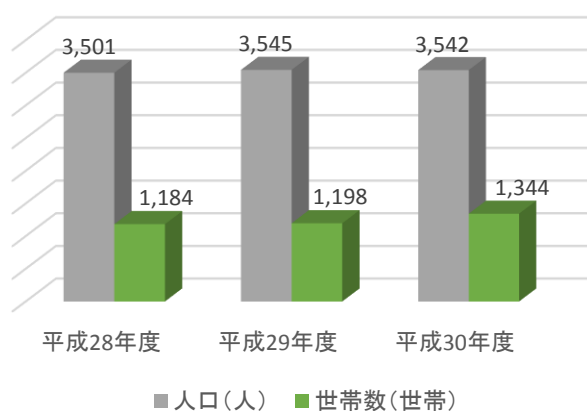
■住民負担の状況

(人口と世帯数)

	人口 (人)	世帯数 (世帯)
平成28年度	3,501	1,184
平成29年度	3,545	1,198
平成30年度	3,542	1,344

※住民基本台帳によるH31. 3月末時点の数値

人口と世帯数

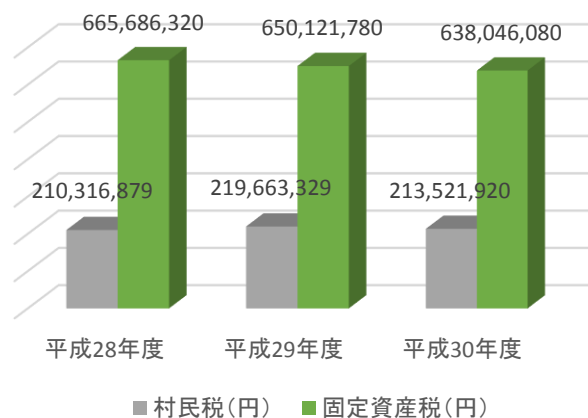


(村税等)

	村民税 (円)	固定資産税 (円)
平成28年度	210,316,879	665,686,320
平成29年度	219,663,329	650,121,780
平成30年度	213,521,920	638,046,080

※過年度は調定決算額、H30はH31. 3月末時点

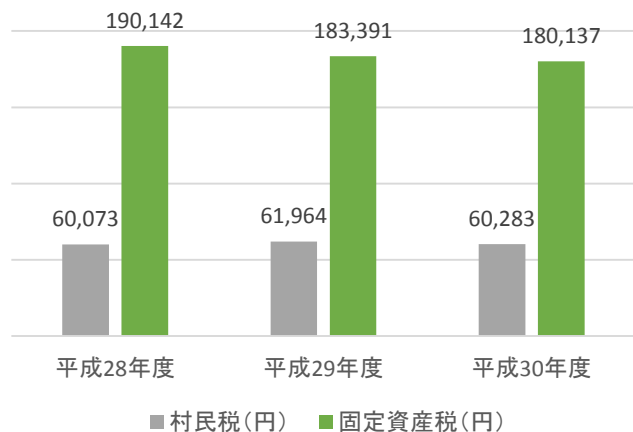
村税等



(住民一人あたりの負担)

	村民税 (円)	固定資産税 (円)
平成28年度	60,073	190,142
平成29年度	61,964	183,391
平成30年度	60,283	180,137

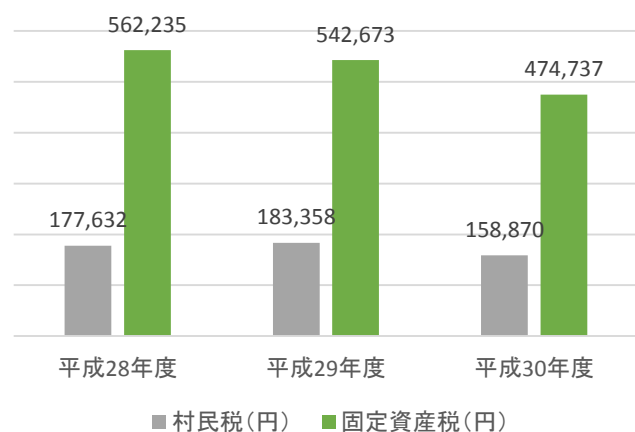
住民一人あたりの負担



(一世帯あたりの負担)

	村民税 (円)	固定資産税 (円)
平成28年度	177,632	562,235
平成29年度	183,358	542,673
平成30年度	158,870	474,737

一世帯あたりの負担

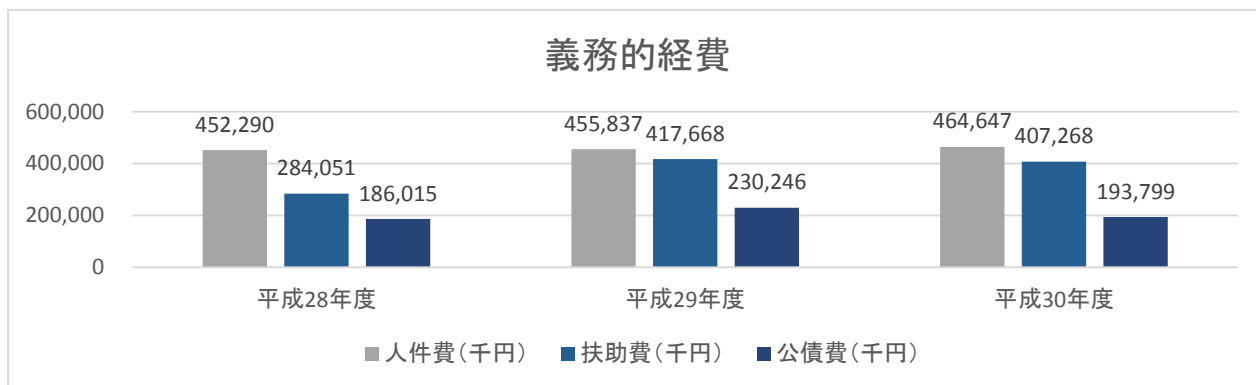


■行政負担の状況

※義務的経費（人件費、扶助費、公債費）における人口と世帯数の割合

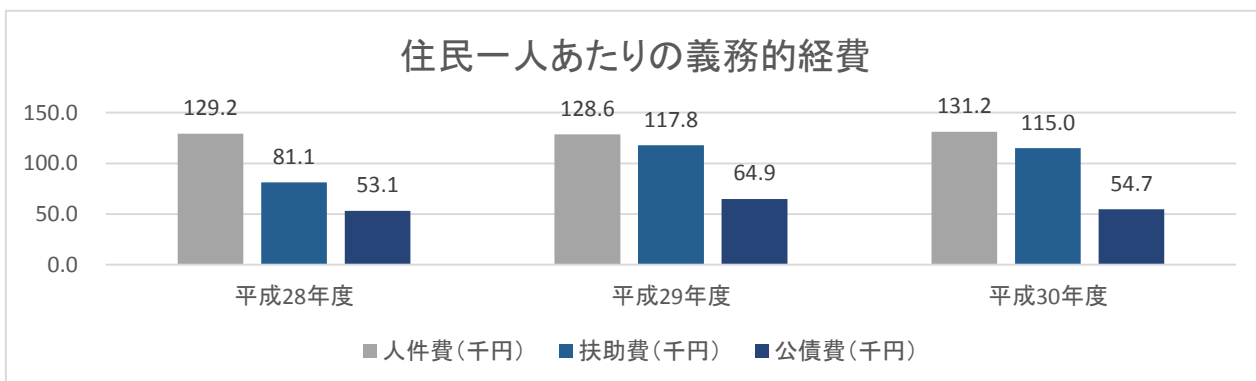
（義務的経費）

	人件費（千円）	扶助費（千円）	公債費（千円）
平成28年度	452,290	284,051	186,015
平成29年度	455,837	417,668	230,246
平成30年度	464,647	407,268	193,799



（住民一人あたりの経費）

	人件費（千円）	扶助費（千円）	公債費（千円）
平成28年度	129.2	81.1	53.1
平成29年度	128.6	117.8	64.9
平成30年度	131.2	115.0	54.7



（住民一世帯あたりの経費）

	人件費（千円）	扶助費（千円）	公債費（千円）
平成28年度	382.0	239.9	157.1
平成29年度	380.5	348.6	192.2
平成30年度	345.7	303.0	144.2

